

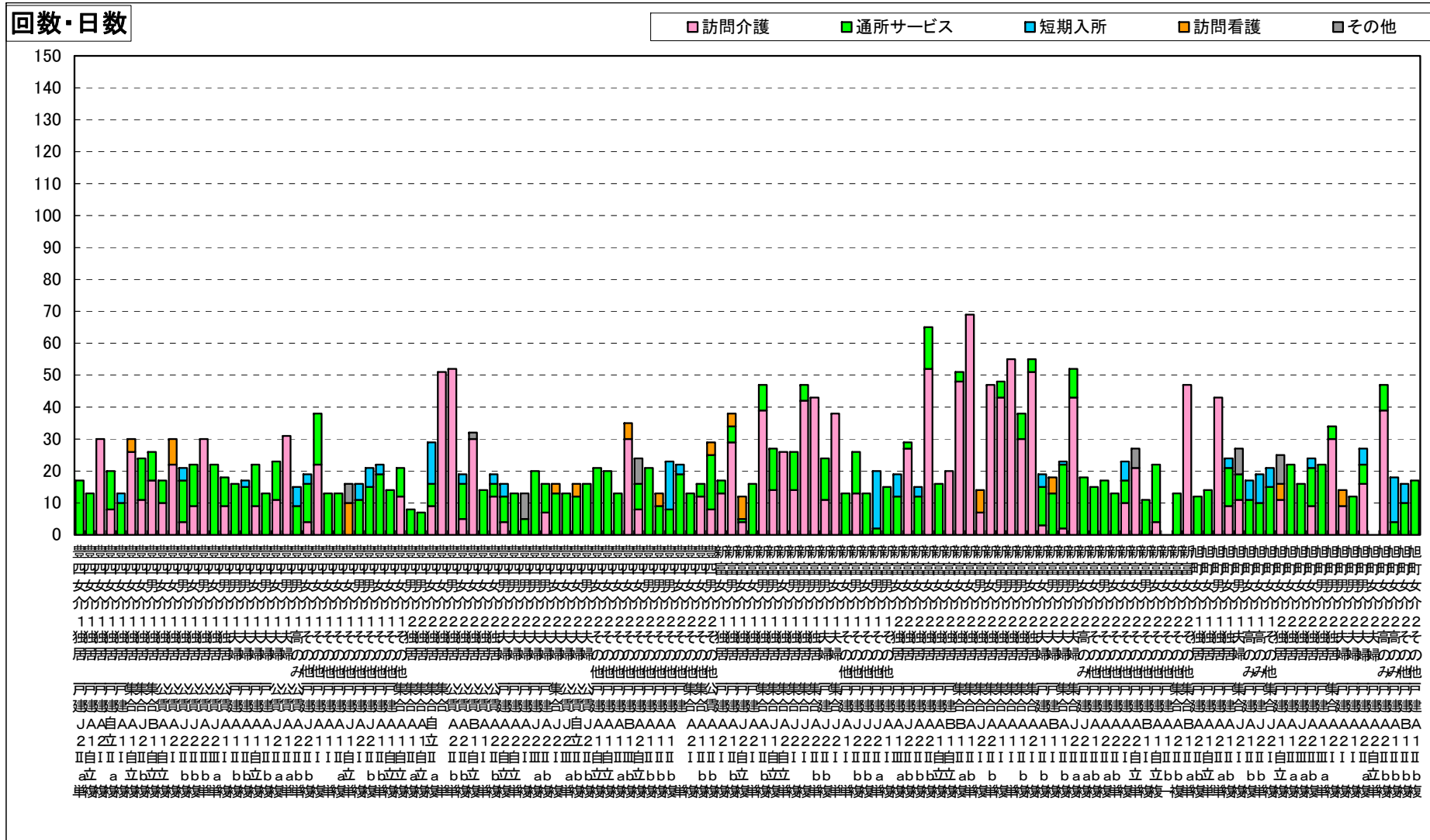
介護等を受けながら住み続けられる高齢者の
住まいのあり方に関する調査研究
参考データ集

目 次

参考資料 1	利用者ごとの居宅サービスの利用状況	1
参考資料 2	居宅サービスの利用形態の分布と平均利用回数・単位数（要介護3～5の利用者（利用限度額6割以上利用者）	29
参考資料 3	個々のサービス（利用回数、利用単位数 少ない→多い）に対する要介護認定調査項目（＝能力 高い→低い）の相関係数	33
参考資料 4	世帯構成×日常生活自立度4区分から見た居宅サービスの利用状況の分析	39
参考資料 5	住居形態、世帯構成、住居形態×世帯構成から見た居宅サービスの利用状況の分析	74
参考資料 6	住居形態、保険料段階4区分、住居形態×保険料段階4区分から見た居宅サービスの利用状況の分析	109
参考資料 7	訪問介護の利用状況（身体介護、身体生活、生活援助など）の分析	144

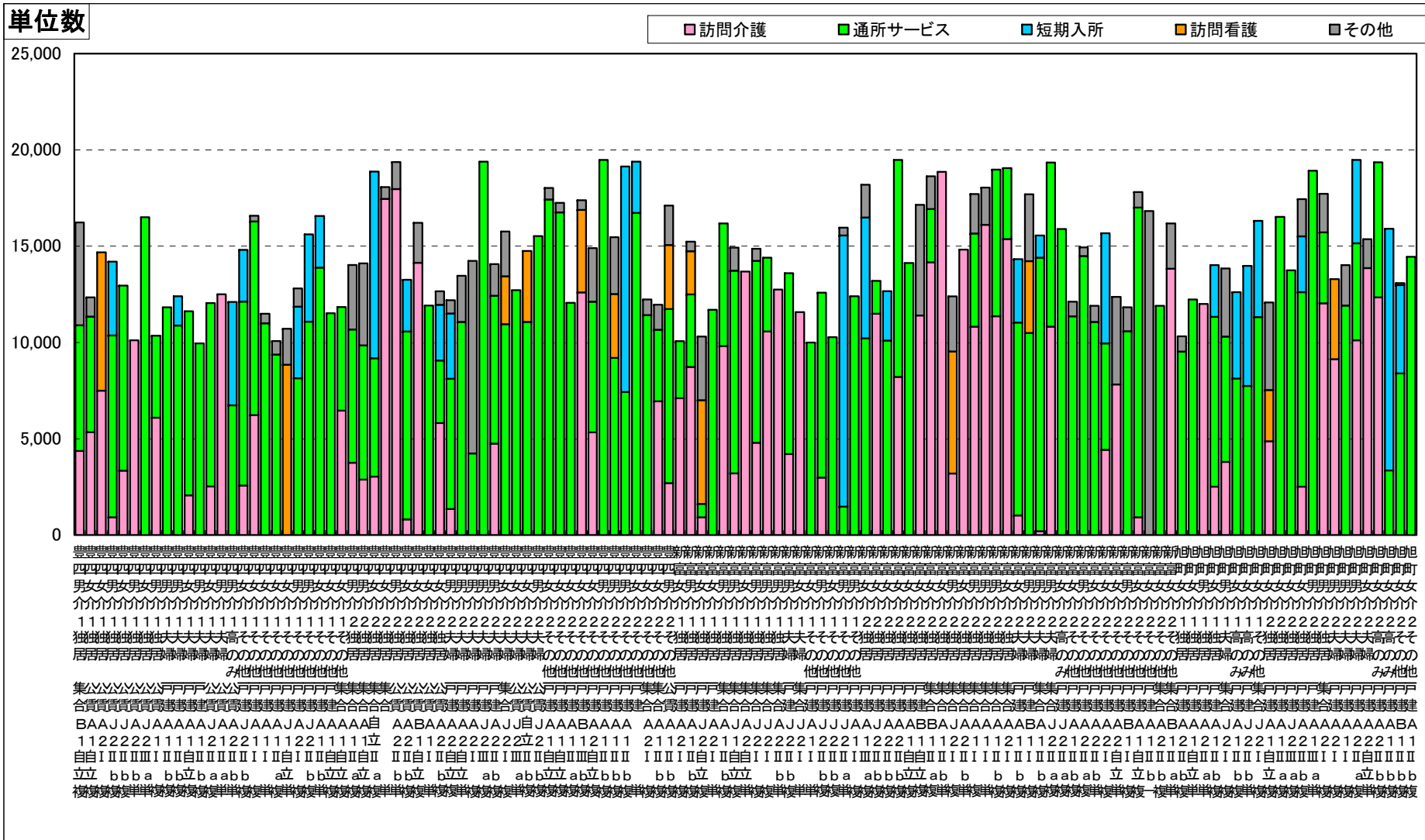
(中央) 中央① 豊四季台・新富・旭町エリア

※掲載データのうち、利用回数の合計が0回の利用者は小規模多機能型居宅介護の利用者である。



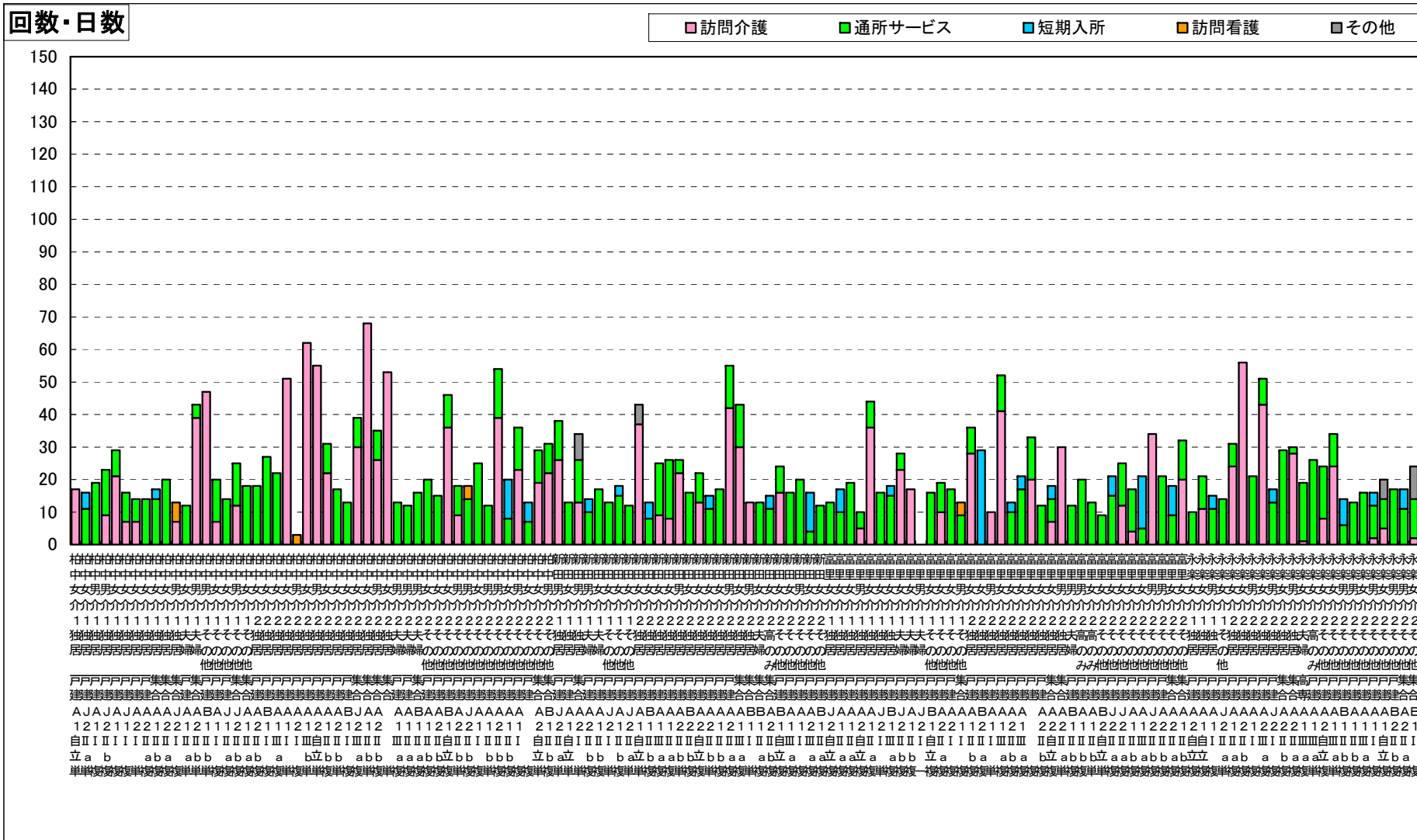
(中央) 中央① 豊四季台・新富・旭町エリア

※掲載データのうち、利用回数の合計が0回の利用者は小規模多機能型居宅介護の利用者である。



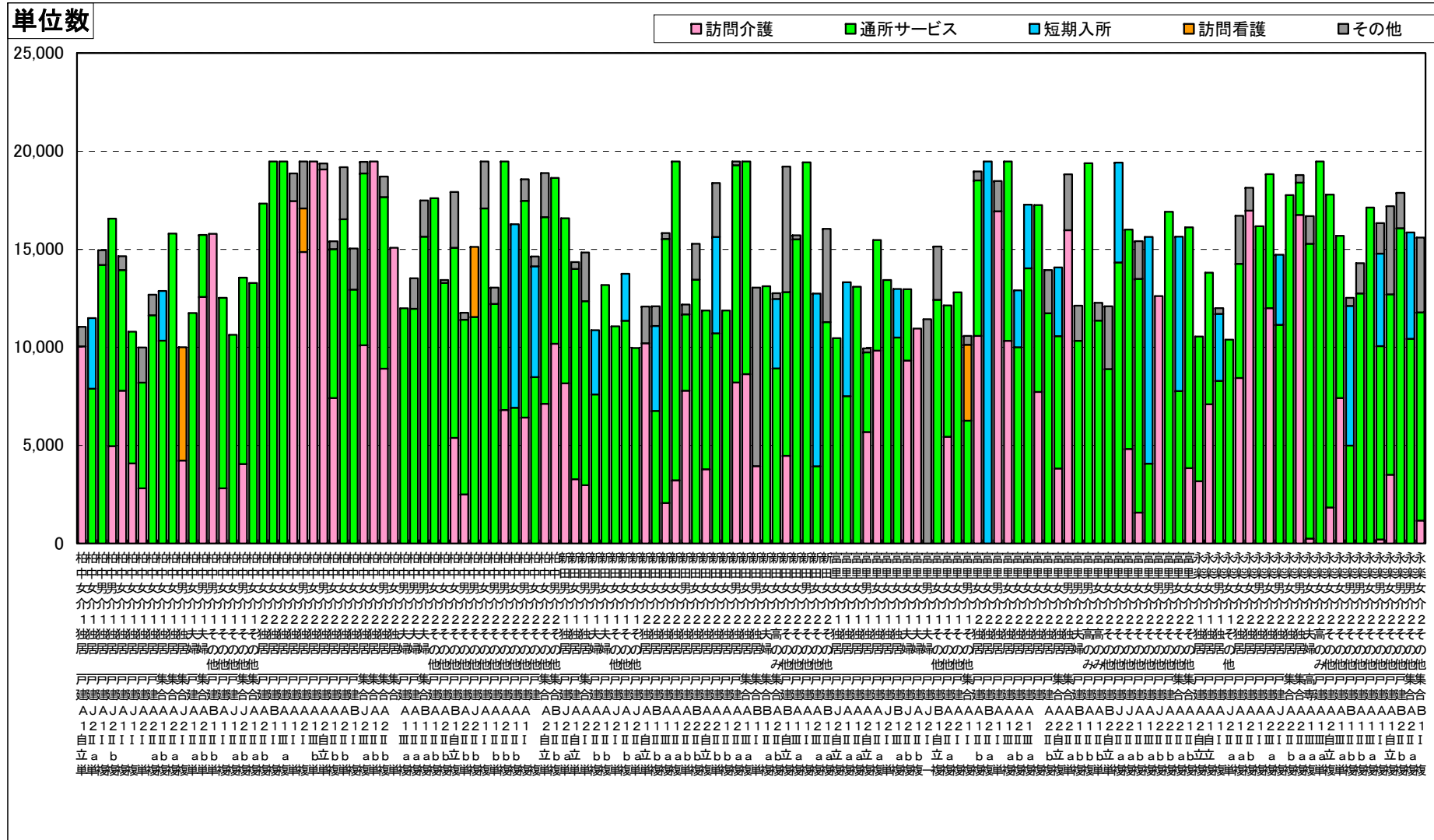
(中央) 中央② 柏中央・新田原・富里・永楽台エリア

※掲載データのうち、利用回数の合計が0回の利用者は小規模多機能型居宅介護の利用者である。



(中央) 中央② 柏中央・新田原・富里・永楽台エリア

※掲載データのうち、利用回数の合計が0回の利用者は小規模多機能型居宅介護の利用者である。



参考資料2 居宅サービスの利用形態の分布と平均利用回数・単位数（要介護3～5の利用者（利用限度額6割以上利用者））

日常生活自立度4区分別のサービス利用型の分布（割合）

日常生活自立度4区分	要介護3							合計	要介護4							合計
	(1)訪問介護のみ(訪問看護なし)	(2)訪問介護のみ(訪問看護あり)	(3)施設利用のみ(訪問看護なし)	(4)施設利用のみ(訪問看護あり)	(5)訪問介護+施設利用系(訪問看護なし)	(6)訪問介護+施設利用系(訪問看護あり)	(7)その他の利用形態		(1)訪問介護のみ(訪問看護なし)	(2)訪問介護のみ(訪問看護あり)	(3)施設利用のみ(訪問看護なし)	(4)施設利用のみ(訪問看護あり)	(5)訪問介護+施設利用系(訪問看護なし)	(6)訪問介護+施設利用系(訪問看護あり)	(7)その他の利用形態	
ね軽×認軽	8.8%	5.9%	41.2%	2.9%	32.4%	5.9%	2.9%	34	14.3%	0.0%	28.6%	14.3%	28.6%	14.3%	0.0%	7
ね軽×認中重	6.0%	0.0%	56.8%	0.0%	27.3%	3.8%	6.0%	183	4.0%	0.0%	38.0%	0.0%	48.0%	0.0%	10.0%	50
ね中重×認軽	20.0%	14.5%	16.4%	12.7%	32.7%	3.6%	0.0%	55	17.8%	8.9%	20.0%	8.9%	22.2%	17.8%	4.4%	45
ね中重×認中重	14.8%	1.1%	44.3%	2.3%	31.8%	4.5%	1.1%	88	16.5%	3.0%	34.6%	8.3%	27.8%	8.3%	1.5%	133
不明	28.6%	0.0%	14.3%	0.0%	42.9%	0.0%	14.3%	7	0.0%	0.0%	0.0%	0.0%	0.0%	0.0%	0.0%	0
総計	10.9%	3.0%	45.5%	2.7%	30.0%	4.1%	3.8%	367	14.0%	3.4%	32.3%	6.8%	31.1%	8.5%	3.8%	235

日常生活自立度4区分	要介護5							合計	要介護3～5合計							合計
	(1)訪問介護のみ(訪問看護なし)	(2)訪問介護のみ(訪問看護あり)	(3)施設利用のみ(訪問看護なし)	(4)施設利用のみ(訪問看護あり)	(5)訪問介護+施設利用系(訪問看護なし)	(6)訪問介護+施設利用系(訪問看護あり)	(7)その他の利用形態		(1)訪問介護のみ(訪問看護なし)	(2)訪問介護のみ(訪問看護あり)	(3)施設利用のみ(訪問看護なし)	(4)施設利用のみ(訪問看護あり)	(5)訪問介護+施設利用系(訪問看護なし)	(6)訪問介護+施設利用系(訪問看護あり)	(7)その他の利用形態	
ね軽×認軽	0.0%	0.0%	100.0%	0.0%	0.0%	0.0%	0.0%	1	9.5%	4.8%	40.5%	4.8%	31.0%	7.1%	2.4%	42
ね軽×認中重	0.0%	0.0%	25.0%	0.0%	25.0%	0.0%	50.0%	4	5.5%	0.0%	52.3%	0.0%	31.6%	3.0%	7.6%	237
ね中重×認軽	28.6%	19.0%	19.0%	0.0%	14.3%	14.3%	4.8%	21	20.7%	13.2%	18.2%	9.1%	25.6%	10.7%	2.5%	121
ね中重×認中重	18.7%	10.1%	15.8%	8.6%	24.5%	18.0%	4.3%	139	16.9%	5.3%	29.7%	6.9%	27.5%	11.1%	2.5%	360
不明	0.0%	0.0%	100.0%	0.0%	0.0%	0.0%	0.0%	1	25.0%	0.0%	25.0%	0.0%	37.5%	0.0%	12.5%	8
総計	19.3%	10.8%	17.5%	7.2%	22.9%	16.9%	5.4%	166	13.7%	4.8%	35.4%	4.9%	28.8%	8.2%	4.2%	768

(注)ね軽・・・障害高齢者の日常生活自立度が自立、J、A、 ね中重・・・同B、C
 認軽・・・認知症高齢者の日常生活自立度が自立、I、 認中重・・・同II、III、IV、M

日常生活自立度4区分別のサービス利用平均回数

日常生活自立度 4区分	要介護3						要介護4					
	対象者数 (人)	訪問介護 (平均回数)	通所サービス (平均回数)	短期入所 (平均回数)	訪問看護 (平均回数)	その他 (平均回数)	対象者数 (人)	訪問介護 (平均回数)	通所サービス (平均回数)	短期入所 (平均回数)	訪問看護 (平均回数)	その他 (平均回数)
ね軽×認軽	34	14.2	10.6	2.9	0.5	0.6	7	21.1	10.7	2.7	0.6	0.0
ね軽×認中重	183	12.1	12.1	4.6	0.1	0.2	50	17.7	11.3	4.1	0.0	0.0
ね中重×認軽	55	21.7	6.6	2.7	1.9	1.9	45	28.4	6.1	2.3	1.7	2.6
ね中重×認中重	88	20.2	8.7	4.8	0.4	1.3	133	27.9	8.3	4.1	1.0	0.7
不明	7	44.1	5.6	2.1	0.0	0.0	0	0.0	0.0	0.0	0.0	0.0
総計	367	16.3	10.2	4.1	0.5	0.7	235	25.6	8.6	3.7	0.9	0.9

日常生活自立度 4区分	要介護5						要介護3～5合計					
	対象者数 (人)	訪問介護 (平均回数)	通所サービス (平均回数)	短期入所 (平均回数)	訪問看護 (平均回数)	その他 (平均回数)	対象者数 (人)	訪問介護 (平均回数)	通所サービス (平均回数)	短期入所 (平均回数)	訪問看護 (平均回数)	その他 (平均回数)
ね軽×認軽	1	0.0	6.0	15.0	0.0	0.0	42	15.0	10.5	3.1	0.5	0.5
ね軽×認中重	4	17.0	10.0	3.3	0.0	0.0	237	13.4	11.9	4.4	0.1	0.2
ね中重×認軽	21	22.9	3.6	4.6	2.1	5.8	121	24.4	5.9	2.9	1.9	2.8
ね中重×認中重	139	33.2	6.1	4.4	2.6	2.1	360	28.1	7.6	4.4	1.5	1.4
不明	1	0.0	0.0	29.0	0.0	0.0	8	38.6	4.9	5.5	0.0	0.0
総計	166	31.1	5.8	4.6	2.4	2.5	768	22.3	8.8	4.1	1.0	1.2

日常生活自立度4区分別のサービス利用平均単位数

日常生活自立度 4区分	要介護3						要介護4					
	対象者数 (人)	訪問介護 (平均単位数)	通所サービス (平均単位数)	短期入所 (平均単位数)	訪問看護 (平均単位数)	その他 (平均単位数)	対象者数 (人)	訪問介護 (平均単位数)	通所サービス (平均単位数)	短期入所 (平均単位数)	訪問看護 (平均単位数)	その他 (平均単位数)
ね軽×認軽	34	5,105.2	10,804.8	2,566.9	427.3	2,633.8	7	6,935.9	12,528.3	2,711.0	565.0	2,035.7
ね軽×認中重	183	4,014.9	12,180.6	4,212.4	84.6	2,090.2	50	5,743.7	13,075.5	4,125.6	0.0	3,322.6
ね中重×認軽	55	7,238.8	6,917.6	2,444.2	1,452.6	3,488.9	45	9,040.4	7,182.4	2,343.4	1,359.0	5,104.2
ね中重×認中重	88	6,377.7	8,853.7	4,435.8	305.9	2,348.7	133	9,025.6	9,446.3	4,122.9	821.6	2,729.6
不明	7	13,816.3	5,774.7	1,993.6	0.0	4,392.6	0	0.0	0.0	0.0	0.0	0.0
総計	367	5,352.6	10,344.5	3,806.2	372.8	2,456.0	235	8,267.9	9,876.8	3,740.7	742.0	3,289.8

日常生活自立度 4区分	要介護5						要介護3～5合計					
	対象者数 (人)	訪問介護 (平均単位数)	通所サービス (平均単位数)	短期入所 (平均単位数)	訪問看護 (平均単位数)	その他 (平均単位数)	対象者数 (人)	訪問介護 (平均単位数)	通所サービス (平均単位数)	短期入所 (平均単位数)	訪問看護 (平均単位数)	その他 (平均単位数)
ね軽×認軽	1	0.0	7,308.0	14,990.0	0.0	1,900.0	42	5,288.8	11,008.8	2,886.7	440.0	2,516.6
ね軽×認中重	4	4,773.0	8,192.5	3,203.8	0.0	15,410.0	237	4,392.4	12,302.1	4,177.1	65.3	2,575.0
ね中重×認軽	21	10,769.7	4,275.3	4,752.1	1,958.5	7,717.1	121	8,521.6	6,557.5	2,807.3	1,505.6	4,823.4
ね中重×認中重	139	11,286.2	7,511.0	4,868.7	1,931.9	5,263.1	360	9,251.2	8,554.2	4,487.3	1,124.2	3,614.7
不明	1	0.0	0.0	29,638.0	0.0	0.0	8	12,089.3	5,052.9	5,449.1	0.0	3,843.5
総計	166	10,927.9	7,071.6	5,024.0	1,865.4	5,766.1	768	7,449.7	9,494.0	4,049.4	808.4	3,426.6

所得段階4区分別のサービス利用型の分布(割合)

所得段階4区分	要介護3							合計	要介護4							合計
	(1)訪問介護のみ(訪問看護なし)	(2)訪問介護のみ(訪問看護あり)	(3)施設利用系のみ(訪問看護なし)	(4)施設利用系のみ(訪問看護あり)	(5)訪問介護+施設利用系(訪問看護なし)	(6)訪問介護+施設利用系(訪問看護あり)	(7)その他の利用形態		(1)訪問介護のみ(訪問看護なし)	(2)訪問介護のみ(訪問看護あり)	(3)施設利用系のみ(訪問看護なし)	(4)施設利用系のみ(訪問看護あり)	(5)訪問介護+施設利用系(訪問看護なし)	(6)訪問介護+施設利用系(訪問看護あり)	(7)その他の利用形態	
生活保護等	47.6%	0.0%	4.8%	0.0%	47.6%	0.0%	0.0%	21	23.5%	0.0%	11.8%	0.0%	52.9%	11.8%	0.0%	17
世帯非課税	14.2%	3.3%	43.3%	3.3%	27.5%	6.7%	1.7%	120	21.2%	6.1%	34.8%	4.5%	21.2%	9.1%	3.0%	66
本人非課税	2.5%	3.3%	52.5%	0.8%	32.0%	3.3%	5.7%	122	12.8%	2.3%	33.7%	9.3%	29.1%	8.1%	4.7%	86
本人課税	8.9%	1.1%	54.4%	4.4%	22.2%	3.3%	5.6%	90	6.8%	3.4%	33.9%	8.5%	35.6%	6.8%	5.1%	59
不明	14.3%	14.3%	7.1%	7.1%	57.1%	0.0%	0.0%	14	0.0%	0.0%	28.6%	0.0%	57.1%	14.3%	0.0%	7
総計	10.9%	3.0%	45.5%	2.7%	30.0%	4.1%	3.8%	367	14.0%	3.4%	32.3%	6.8%	31.1%	8.5%	3.8%	235

所得段階4区分	要介護5							合計	要介護3～5合計							合計
	(1)訪問介護のみ(訪問看護なし)	(2)訪問介護のみ(訪問看護あり)	(3)施設利用系のみ(訪問看護なし)	(4)施設利用系のみ(訪問看護あり)	(5)訪問介護+施設利用系(訪問看護なし)	(6)訪問介護+施設利用系(訪問看護あり)	(7)その他の利用形態		(1)訪問介護のみ(訪問看護なし)	(2)訪問介護のみ(訪問看護あり)	(3)施設利用系のみ(訪問看護なし)	(4)施設利用系のみ(訪問看護あり)	(5)訪問介護+施設利用系(訪問看護なし)	(6)訪問介護+施設利用系(訪問看護あり)	(7)その他の利用形態	
生活保護等	20.0%	20.0%	0.0%	0.0%	40.0%	20.0%	0.0%	5	34.9%	2.3%	7.0%	0.0%	48.8%	7.0%	0.0%	43
世帯非課税	25.0%	11.5%	19.2%	3.8%	19.2%	17.3%	3.8%	52	18.5%	5.9%	35.7%	3.8%	23.9%	9.7%	2.5%	238
本人非課税	7.9%	9.5%	25.4%	11.1%	23.8%	17.5%	4.8%	63	7.0%	4.4%	40.2%	5.9%	29.2%	8.1%	5.2%	271
本人課税	29.0%	9.7%	6.5%	9.7%	19.4%	19.4%	6.5%	31	11.7%	3.3%	39.4%	6.7%	26.1%	7.2%	5.6%	180
不明	26.7%	13.3%	6.7%	0.0%	33.3%	6.7%	13.3%	15	16.7%	11.1%	11.1%	2.8%	47.2%	5.6%	5.6%	36
総計	19.3%	10.8%	17.5%	7.2%	22.9%	16.9%	5.4%	166	13.7%	4.8%	35.4%	4.9%	28.8%	8.2%	4.2%	768

所得段階4区分別のサービス利用平均回数

所得段階4区分	要介護3						要介護4					
	対象者数 (人)	訪問介護 (平均回数)	通所サービス (平均回数)	短期入所 (平均回数)	訪問看護 (平均回数)	その他 (平均回数)	対象者数 (人)	訪問介護 (平均回数)	通所サービス (平均回数)	短期入所 (平均回数)	訪問看護 (平均回数)	その他 (平均回数)
生活保護等	21	53.4	5.0	0.2	0.0	0.4	17	51.0	7.5	1.4	0.4	1.2
世帯非課税	120	16.6	9.2	5.4	0.6	0.4	66	32.1	7.1	3.0	1.1	0.6
本人非課税	122	10.7	10.9	4.9	0.3	0.7	86	22.7	8.7	4.7	0.7	1.4
本人課税	90	13.3	11.9	2.9	0.5	1.2	59	17.5	9.7	3.7	1.2	0.4
不明	14	25.5	8.8	1.0	1.4	1.7	7	5.6	14.6	4.6	0.7	1.1
総計	367	16.3	10.2	4.1	0.5	0.7	235	25.6	8.6	3.7	0.9	0.9

所得段階4区分	要介護5						要介護3～5合計					
	対象者数 (人)	訪問介護 (平均回数)	通所サービス (平均回数)	短期入所 (平均回数)	訪問看護 (平均回数)	その他 (平均回数)	対象者数 (人)	訪問介護 (平均回数)	通所サービス (平均回数)	短期入所 (平均回数)	訪問看護 (平均回数)	その他 (平均回数)
生活保護等	5	64.6	5.0	0.0	1.4	0.0	43	53.7	6.0	0.7	0.3	0.7
世帯非課税	52	38.1	4.5	5.3	1.7	1.8	238	25.6	7.6	4.7	1.0	0.8
本人非課税	63	20.1	7.8	5.4	2.4	2.3	271	16.7	9.5	4.9	0.9	1.3
本人課税	31	40.4	4.2	4.1	4.3	3.0	180	19.4	9.9	3.4	1.4	1.3
不明	15	23.0	5.9	1.7	1.6	5.6	36	20.6	8.7	2.0	1.3	3.2
総計	166	31.1	5.8	4.6	2.4	2.5	768	22.3	8.8	4.1	1.0	1.2

所得段階4区分別のサービス利用平均単位数

所得段階4区分	要介護3						要介護4					
	対象者数 (人)	訪問介護 (平均単位数)	通所サービス (平均単位数)	短期入所 (平均単位数)	訪問看護 (平均単位数)	その他 (平均単位数)	対象者数 (人)	訪問介護 (平均単位数)	通所サービス (平均単位数)	短期入所 (平均単位数)	訪問看護 (平均単位数)	その他 (平均単位数)
生活保護等	21	16,877.6	5,376.6	170.3	0.0	2,132.7	17	15,759.1	8,568.0	1,440.5	310.0	2,146.7
世帯非課税	120	5,650.8	9,331.8	4,903.9	443.7	1,426.0	66	10,303.4	8,312.8	3,096.8	907.2	3,282.8
本人非課税	122	3,490.6	11,076.8	4,535.0	255.5	2,843.2	86	7,549.7	9,997.3	4,619.4	521.4	3,299.3
本人課税	90	4,225.3	12,120.1	2,643.2	406.9	3,380.4	59	5,645.6	11,097.7	3,753.3	1,020.5	3,695.9
不明	14	8,981.9	8,680.5	977.1	1,126.4	2,454.4	7	1,809.0	16,030.1	4,496.0	597.1	2,592.6
総計	367	5,352.6	10,344.5	3,806.2	372.8	2,456.0	235	8,267.9	9,876.8	3,740.7	742.0	3,289.8

所得段階4区分	要介護5						要介護3～5合計					
	対象者数 (人)	訪問介護 (平均単位数)	通所サービス (平均単位数)	短期入所 (平均単位数)	訪問看護 (平均単位数)	その他 (平均単位数)	対象者数 (人)	訪問介護 (平均単位数)	通所サービス (平均単位数)	短期入所 (平均単位数)	訪問看護 (平均単位数)	その他 (平均単位数)
生活保護等	5	25,313.4	6,929.8	0.0	703.0	2,138.0	43	17,416.3	6,818.9	652.7	204.3	2,138.8
世帯非課税	52	13,706.9	5,466.5	5,756.9	1,321.1	4,934.9	238	8,701.2	8,204.7	4,589.1	763.9	2,707.6
本人非課税	63	6,655.5	9,370.9	5,872.9	2,062.0	5,918.5	271	5,514.5	10,337.6	4,872.8	759.9	3,702.9
本人課税	31	12,788.7	5,066.3	4,436.8	2,822.1	5,560.7	180	6,165.7	10,570.2	3,316.0	1,024.0	3,859.3
不明	15	10,597.1	7,170.9	1,806.1	1,336.8	9,641.4	36	8,260.1	9,480.6	2,006.8	1,111.2	5,475.9
総計	166	10,927.9	7,071.6	5,024.0	1,865.4	5,766.1	768	7,449.7	9,494.0	4,049.4	808.4	3,426.6

第2群 生活機能

訪問介護が排尿、排便、口腔清潔、洗顔、整髪、上衣の着脱で、短期入所療養介護が食事摂取、口腔清潔、洗顔で相関が見られる。

係数0.3以上 係数-0.3以下(利用者数が10人未満は除く)

	利用者数	第2群 生活機能												
		移乗	移動	えん下	食事摂取	排尿	排便	口腔清潔	洗顔	整髪	上衣の着脱	ズボン等の着脱	外出頻度	
利 用 回 数	訪問介護	1,694	0.28793	0.27785	0.09157	0.22426	0.33127	0.33333	0.34530	0.32742	0.30761	0.30497	0.29868	0.22002
	訪問入浴介護	195	0.07525	0.07441	0.09709	0.16162	0.08411	0.07273	0.15239	0.15426	0.11998	0.09548	0.05551	0.09998
	訪問看護	461	0.07517	0.07635	0.15404	0.07365	0.08156	0.07812	0.08202	0.09094	0.05416	0.05070	0.07959	0.11188
	訪問リハビリテーション	161	0.07822	0.02808	0.04655	0.07077	0.03725	0.02623	0.06145	0.06313	0.12630	0.09432	0.09635	0.20216
	通所介護	2,147	-0.01016	-0.03250	-0.02480	0.03914	0.07106	0.05732	0.06957	0.05117	0.07528	0.06623	0.04958	-0.11890
	通所リハビリテーション	961	-0.03293	-0.02537	0.00452	0.03128	0.04338	0.00857	0.03881	-0.00632	0.02683	0.03465	0.05243	-0.09351
	短期入所生活介護	633	0.16408	0.14063	-0.01433	0.15074	0.21268	0.20479	0.21136	0.22658	0.23645	0.18605	0.18223	0.13658
	短期入所療養介護(老健)	98	0.26484	0.24462	0.18387	0.32552	0.15636	0.15430	0.35104	0.33965	0.27845	0.26305	0.25969	0.20091
	短期入所療養介護(医療)	2	-1.00000	-	-	-1.00000	-	-	-1.00000	-1.00000	-1.00000	-	-	-
	認知症対応型通所介護	25	-0.21233	-0.22299	-0.09414	-0.11240	-0.27854	-0.27281	-0.02566	-0.12190	-0.05164	-0.20337	-0.17136	-0.01605
単 位 数	介護予防訪問入浴介護	0	-	-	-	-	-	-	-	-	-	-	-	
	介護予防訪問看護	23	0.03982	-0.11376	-0.16140	-0.33314	0.27792	0.11358	-	-	-	-0.16140	0.12307	-0.09110
	介護予防訪問リハビリテーション	20	-0.07105	0.01526	0.41960	0.02063	-0.07105	-0.07105	-	0.89158	-	0.33453	0.41828	-0.02021
	介護予防短期入所生活介護	17	0.02782	0.02782	0.51193	-	-	-	-	-	-	0.62141	0.62141	-
	介護予防短期入所療養介護(老健)	2	-	-	-	-	-	-	-	-	-	-	-	-1.00000
	介護予防短期入所療養介護(医療)	0	-	-	-	-	-	-	-	-	-	-	-	-
	介護予防認知症対応型通所介護	0	-	-	-	-	-	-	-	-	-	-	-	-
	訪問介護	1,790	0.30845	0.28597	0.11231	0.26960	0.34401	0.34688	0.36290	0.34707	0.33587	0.32594	0.31528	0.22401
	訪問入浴介護	195	0.07197	0.07004	0.09566	0.15802	0.08072	0.07014	0.15159	0.15356	0.11859	0.09426	0.05356	0.10285
	訪問看護	461	0.08590	0.08998	0.17075	0.07115	0.09640	0.09499	0.09698	0.10994	0.05781	0.07129	0.10587	0.12383
訪問リハビリテーション	161	0.09234	0.04106	0.03826	0.08676	0.05101	0.05229	0.09149	0.09016	0.15384	0.12195	0.12412	0.19012	
通所介護	2,147	0.17031	0.13982	0.05063	0.20129	0.25622	0.25205	0.25639	0.24626	0.25390	0.24921	0.24024	-0.06931	
通所リハビリテーション	961	0.18048	0.17628	0.08155	0.18415	0.26206	0.24226	0.22438	0.19354	0.20029	0.23255	0.25832	-0.00450	
福祉用具貸与	2,346	0.39083	0.36383	0.17976	0.25741	0.33373	0.35704	0.27520	0.31615	0.26803	0.33988	0.36751	0.12418	
短期入所生活介護	633	0.26414	0.23824	0.01725	0.24139	0.29758	0.29587	0.30683	0.32591	0.32974	0.28075	0.27750	0.16557	
短期入所療養介護(老健)	98	0.33520	0.31146	0.22839	0.38276	0.23243	0.23288	0.40386	0.40120	0.33549	0.30259	0.29909	0.18361	
短期入所療養介護(医療)	2	-1.00000	-	-	-1.00000	-	-	-1.00000	-1.00000	-1.00000	-	-	-	
夜間対応型訪問介護	18	0.34183	0.30149	-0.14774	0.25715	0.24667	0.25639	0.43703	0.39575	0.41621	0.07975	0.06978	0.59549	
認知症対応型通所介護	25	-0.06365	-0.07380	-0.00548	0.05036	-0.11712	-0.09262	0.13607	0.04028	0.08305	-0.05886	-0.03308	-0.02744	
小規模多機能型居宅介護	49	0.50831	0.49158	0.31123	0.52511	0.67633	0.74823	0.52284	0.69463	0.66002	0.65914	0.71003	0.10993	
介護予防訪問介護	593	0.02952	0.04129	-0.01210	0.00733	0.01590	-0.04173	-0.01454	0.02498	-0.00927	0.03373	-0.01637	0.02759	
介護予防訪問入浴介護	0	-	-	-	-	-	-	-	-	-	-	-	-	
介護予防訪問看護	23	0.10126	-0.07937	-0.17051	-0.31367	0.48494	-0.08553	-	-	-	-	-0.08249	0.18865	0.07026
介護予防訪問リハビリテーション	20	-0.07069	0.02086	0.41719	0.02291	-0.07069	-0.07069	-	0.88776	-	0.33439	0.41655	-0.01519	
介護予防通所介護	504	0.14327	0.25907	0.09853	0.05071	-0.02280	-0.03425	0.04391	0.06056	0.08913	-0.00261	0.11458	0.04845	
介護予防通所リハビリテーション	171	0.20458	0.27995	0.16789	0.11438	0.13767	0.13533	0.06176	0.07803	-	0.18937	0.20958	-0.09253	
介護予防福祉用具貸与	200	-0.06109	0.00432	0.03346	0.12049	-0.06385	-0.03672	-0.04335	0.09025	-0.03029	-0.04513	0.02914	0.05271	
介護予防短期入所生活介護	17	0.04364	0.04364	0.54422	-	-	-	-	-	-	0.63994	0.63994	-	
介護予防短期入所療養介護(老健)	2	-	-	-	-	-	-	-	-	-	-	-	-1.00000	
介護予防短期入所療養介護(医療)	0	-	-	-	-	-	-	-	-	-	-	-	-	
介護予防認知症対応型通所介護	0	-	-	-	-	-	-	-	-	-	-	-	-	
介護予防小規模多機能型居宅介護	4	0.84809	0.84809	0.84809	-	-	-	-	-	-	0.84809	0.84809	-	
合計	5,606	0.47968	0.46271	0.21145	0.41011	0.55351	0.55018	0.52935	0.51993	0.47967	0.52015	0.52245	0.08245	
利用限度額に対する利用割合	5,606	0.15508	0.14421	0.06242	0.14189	0.24389	0.22853	0.22962	0.20796	0.19269	0.20677	0.19929	-0.09568	

第3群 認知機能

短期入所療養介護が生年月日や年齢を言う、自分の名前を言うで相関が見られる。小規模多機能型居宅介護は多くの項目で相関が見られる。

		係数0.3以上 係数-0.3以下 (利用者数が10人未満は除く)									
		第3群 認知機能									
	利用者数	意思の伝達	毎日の日課を理解	生年月日や年齢を言う	短期記憶	自分の名前を言う	今の季節を理解する	場所の理解	徘徊	外出すると戻れない	
利 用 回 数	訪問介護	1,694	0.25338	0.26207	0.19706	0.19097	0.16557	0.24576	0.27706	0.12382	0.08323
	訪問入浴介護	195	0.08093	-0.00545	0.11337	0.07501	0.02227	0.02664	0.04475	-0.08677	-0.08462
	訪問看護	461	0.03512	0.03428	0.08640	0.00262	0.02740	0.04698	0.09645	-0.06497	-0.03259
	訪問リハビリテーション	161	0.02268	0.03543	-0.04541	0.16215	-0.03545	0.07267	-0.10091	-0.11883	-0.11352
	通所介護	2,147	0.10587	0.16741	0.08145	0.16959	0.05744	0.12567	0.08373	0.13204	0.10512
	通所リハビリテーション	961	-0.01155	0.07269	0.01612	0.04462	-0.00766	0.02704	-0.00218	0.10905	0.06331
	短期入所生活介護	633	0.14236	0.18668	0.17734	0.12693	0.05482	0.17368	0.20430	0.08915	0.03441
	短期入所療養介護(老健)	98	0.26834	0.17654	0.34398	0.14737	0.32641	0.10254	0.29011	0.20540	0.00722
	短期入所療養介護(医療)	2	-	-	-1.00000	-	-	1.00000	-	-	-
	認知症対応型通所介護	25	0.00666	-0.36503	-0.22557	0.00757	-0.14114	-0.42531	-0.16842	-0.18541	-0.13819
単 位 数	介護予防訪問入浴介護	0	-	-	-	-	-	-	-	-	-
	介護予防訪問看護	23	0.11358	-	-	0.20633	-	0.52605	-	-	-
	介護予防訪問リハビリテーション	20	0.11231	0.11231	-	0.11231	-	-	-	-	-
	介護予防短期入所生活介護	17	-0.06788	-0.06788	-	0.07265	-	-	-	-	-
	介護予防短期入所療養介護(老健)	2	1.00000	-	-	1.00000	-	-	-	-	-
	介護予防短期入所療養介護(医療)	0	-	-	-	-	-	-	-	-	-
	介護予防認知症対応型通所介護	0	-	-	-	-	-	-	-	-	-
	訪問介護	1,790	0.25842	0.26882	0.21163	0.19305	0.18500	0.25379	0.28830	0.12582	0.08486
	訪問入浴介護	195	0.08033	-0.00765	0.11347	0.07306	0.02237	0.02503	0.04379	-0.08612	-0.08370
	訪問看護	461	0.05267	0.02758	0.07483	-0.03218	0.06545	0.02574	0.08270	-0.07684	-0.02904
訪問リハビリテーション	161	0.01485	0.05153	-0.05389	0.14076	-0.04197	0.07218	-0.10623	-0.11606	-0.11121	
通所介護	2,147	0.22650	0.27894	0.19075	0.21908	0.15575	0.24051	0.20031	0.18378	0.12097	
通所リハビリテーション	961	0.08543	0.17101	0.09868	0.09644	0.05803	0.11626	0.09028	0.12485	0.06378	
福祉用具貸与	2,346	0.15830	0.11180	0.12921	0.05700	0.14842	0.11562	0.15392	-0.02215	-0.04968	
短期入所生活介護	633	0.20755	0.22766	0.22982	0.16547	0.09051	0.21377	0.25713	0.10420	0.02957	
短期入所療養介護(老健)	98	0.32554	0.22393	0.38144	0.18033	0.35736	0.13877	0.34790	0.22927	-0.00003	
短期入所療養介護(医療)	2	-	-	-1.00000	-	-	1.00000	-	-	-	
夜間対応型訪問介護	18	0.38787	0.42988	-0.06689	0.42988	-0.06689	0.43711	-0.12333	-0.06689	-0.09750	
認知症対応型通所介護	25	0.16787	-0.31423	-0.09615	0.02353	0.00738	-0.36082	-0.02645	-0.13554	-0.11090	
小規模多機能型居宅介護	49	0.32703	0.32264	0.47438	0.45570	0.35067	0.37066	0.46958	0.23814	0.02625	
介護予防訪問介護	593	0.01346	-0.03208	0.00756	0.06253	-	0.00322	-0.04482	-	-	
介護予防訪問入浴介護	0	-	-	-	-	-	-	-	-	-	
介護予防訪問看護	23	0.04357	-	-	0.17088	-	0.20332	-	-	-	
介護予防訪問リハビリテーション	20	0.10749	0.10749	-	0.10749	-	-	-	-	-	
介護予防通所介護	504	0.09586	-0.00821	0.01261	0.07105	-	-0.07062	0.03855	-0.10388	-0.05312	
介護予防通所リハビリテーション	171	0.04262	-0.01012	-	-0.06257	-	-0.00441	-	-	-	
介護予防福祉用具貸与	200	-0.05320	-0.00560	-	0.01860	-	-0.03029	-	-	-	
介護予防短期入所生活介護	17	-0.04791	-0.16553	-	0.04665	-	-	-	-	-	
介護予防短期入所療養介護(老健)	2	1.00000	-	-	1.00000	-	-	-	-	-	
介護予防短期入所療養介護(医療)	0	-	-	-	-	-	-	-	-	-	
介護予防認知症対応型通所介護	0	-	-	-	-	-	-	-	-	-	
介護予防小規模多機能型居宅介護	4	-	-	-	-	-	-	-	-	-	
合計	5,606	0.38984	0.43893	0.34456	0.33690	0.25214	0.40314	0.37011	0.19664	0.11619	
利用限度額に対する利用割合	5,606	0.20127	0.27277	0.17729	0.22202	0.10797	0.23878	0.19479	0.13737	0.08750	

第4群 精神・行動障害

短期入所療養介護が「家に帰る」等と言い落ち着きがない、1人で出たがり目が話せないで相関が見られる。

係数0.3以上 係数-0.3以下 (利用者数が10人未満は除く)

		利用者数	第4群 精神・行動障害															
			物を盗られたなど被害的になる	作話をする	泣いたり、笑ったりして感情が不安定になる	昼夜の逆転	しつこく同じ話をする	大声をだす	介護の抵抗する	「家に帰る」等と言いつち落ち着きがない	1人で外に出たがり目が離せない	いろいろなものを集めたり、無断でもってくる	物を壊したり、衣類を破いたりする	ひどい物忘れ	意味もなく独り言や独り笑いをする	自分勝手な行動をする	話がまとまらず、会話にならない	
利	訪問介護	1,694	0.09596	0.08403	0.13039	0.05697	0.06874	0.18109	0.19072	0.13509	0.06026	0.11239	-0.02268	0.05787	0.07808	0.12356	0.11182	
	訪問入浴介護	195	-0.03597	-0.12020	0.00961	0.03752	0.01040	0.03513	0.02682	0.01330	-	-0.08462	0.02748	-0.06504	-0.00740	0.00892	-0.11870	
	訪問看護	461	0.00370	-0.07029	-0.01101	-0.04201	-0.10099	-0.00714	-0.04889	0.00606	0.00588	-0.05002	-0.05355	-0.04888	-0.05468	-0.05260	-0.03407	
	訪問リハビリテーション	161	0.17302	0.05374	-0.03848	-0.02288	0.02440	-0.03452	-0.01040	-0.11265	-0.11352	-0.15067	0.07503	0.08160	0.10193	-0.07039	-0.07315	
	通所介護	2,147	0.12701	0.11692	0.10226	0.07835	0.14123	0.09634	0.12095	0.12153	0.14955	0.13225	0.09317	0.17445	0.07073	0.12266	0.12158	
	通所リハビリテーション	961	0.04021	0.05881	0.05727	-0.00555	0.10517	0.07312	0.06986	0.04281	0.06027	0.02148	-0.00646	0.07797	0.08773	0.11302	0.04641	
	短期入所生活介護	633	-0.01976	0.04609	-0.04798	0.11638	-0.05954	0.02861	0.05575	0.06301	0.04577	0.04183	-0.00885	-0.03641	0.02656	0.05765	0.02714	
	短期入所療養介護(老健)	98	-0.00704	0.14237	0.05811	-0.10105	0.11609	0.19535	-0.03589	0.32386	0.31385	0.20710	0.24926	-0.02712	-0.07169	-0.02189	0.06836	
	短期入所療養介護(医療)	2	-	-	-	-	-	1.00000	1.00000	-	-	-	-	-	1.00000	-	-	-
	認知症対応型通所介護	25	-0.02949	-0.04801	-0.32900	-0.09916	0.12944	-0.09457	-0.30062	-0.31053	0.37317	0.03841	0.03841	0.34088	-0.22889	0.28380	0.13646	
回	介護予防訪問入浴介護	0	-	-	-	-	-	-	-	-	-	-	-	-	-	-	-	
	介護予防訪問看護	23	-	-	-0.04062	0.11358	-0.03461	-	-	-	-	-	-	0.25131	-	-	-	
	介護予防訪問リハビリテーション	20	-	-	-0.16579	-0.25441	-	-	-	-	-	-	-	0.07017	-	-	-	
	介護予防短期入所生活介護	17	-0.04026	-	0.04819	-	-0.13230	-	0.31120	-	-	-	-	-0.31636	0.23583	0.32462	-	
	介護予防短期入所療養介護(老健)	2	-1.00000	-1.00000	-	-	-	-	-	-	-	-	-	-	-	-	-	
	介護予防短期入所療養介護(医療)	0	-	-	-	-	-	-	-	-	-	-	-	-	-	-	-	-
	介護予防認知症対応型通所介護	0	-	-	-	-	-	-	-	-	-	-	-	-	-	-	-	-
利	訪問介護	1,790	0.08770	0.07593	0.14931	0.06392	0.06820	0.17867	0.19477	0.13598	0.05249	0.10216	-0.01541	0.06734	0.09928	0.13389	0.11966	
	訪問入浴介護	195	-0.04043	-0.12359	0.00795	0.03387	0.00776	0.03287	0.02205	0.00871	-	-0.08485	0.02658	-0.06747	-0.01042	0.00837	-0.12107	
	訪問看護	461	-0.02096	-0.06290	-0.01256	-0.04890	-0.13065	-0.03506	-0.08333	-0.02085	-0.01558	-0.04569	-0.05673	-0.07777	-0.06011	-0.07905	-0.03258	
	訪問リハビリテーション	161	0.15149	0.03563	-0.04032	-0.04044	0.01955	-0.04510	-0.03054	-0.11060	-0.11121	-0.14582	0.06707	0.05071	0.07964	-0.05579	-0.08373	
	通所介護	2,147	0.10789	0.11579	0.12913	0.13883	0.12201	0.14844	0.18038	0.16301	0.19325	0.16633	0.10805	0.16594	0.13772	0.15321	0.15986	
	通所リハビリテーション	961	0.04250	0.07491	0.07476	0.05030	0.11182	0.09846	0.11868	0.08435	0.08125	0.03037	0.01298	0.10327	0.10135	0.10545	0.08144	
	福祉用具貸与	2,346	-0.08324	-0.06595	-0.02939	0.02828	-0.08485	0.01815	0.00434	-0.00112	-0.06448	-0.03881	0.00507	-0.08824	-0.01509	-0.04228	-0.03167	
	短期入所生活介護	633	-0.03154	0.03811	-0.03277	0.14641	-0.05620	0.06153	0.07789	0.07334	0.05407	0.02987	-0.00112	-0.04638	0.05400	0.06233	0.04345	
	短期入所療養介護(老健)	98	-0.03376	0.12796	0.02271	-0.05622	0.07780	0.17374	-0.04043	0.31366	0.31700	0.19611	0.21943	-0.03833	-0.08060	-0.05239	0.05165	
	短期入所療養介護(医療)	2	-	-	-	-	-	1.00000	1.00000	-	-	-	-	-	1.00000	-	-	-
	夜間対応型訪問介護	18	-0.06689	-0.06689	-0.06867	-0.12139	-0.06689	-0.09750	-0.12333	-0.06689	-0.06689	-	-	-	-0.09750	-	-0.12309	-0.12309
	認知症対応型通所介護	25	-0.07559	-0.04035	-0.29298	-0.03479	0.06837	-0.06534	-0.31782	-0.25000	0.39559	0.05291	0.10804	0.25433	-0.19832	0.37801	0.16962	
	小規模多機能型居宅介護	49	0.12168	0.15141	0.27665	-0.00555	0.14094	0.14148	0.29235	0.40174	0.31416	0.18146	0.30502	0.04843	0.34547	0.24934	0.25027	
	介護予防訪問介護	593	-0.00082	-0.02128	0.00982	-0.05166	0.05071	0.03077	0.00372	-0.04482	-	-0.04228	-	0.00402	-0.06107	-0.04193	0.01221	
	介護予防訪問入浴介護	0	-	-	-	-	-	-	-	-	-	-	-	-	-	-	-	-
	介護予防訪問看護	23	-	-	0.07909	0.10226	0.01431	-	-	-	-	-	-	-	0.13816	-	-	-
介護予防訪問リハビリテーション	20	-	-	-0.16796	-0.25790	-	-	-	-	-	-	-	-	0.07005	-	-	-	
介護予防通所介護	504	0.06513	0.06004	0.11675	0.06484	0.06506	0.05499	0.08658	0.04945	-	0.05034	0.04602	0.09198	0.02466	0.01665	0.06875		
介護予防通所リハビリテーション	171	0.09642	0.07053	0.07323	-0.03573	0.16872	0.05467	0.09978	-	-	-	-	-	0.08737	-0.05206	0.05515	0.00165	
介護予防福祉用具貸与	200	-0.06096	-0.03167	-0.08780	-0.03601	0.07394	-0.06767	-0.03527	-	-	-	-	-	-0.01764	-	-0.02891	-0.05873	
介護予防短期入所生活介護	17	-0.05173	-	0.00495	-	-0.07538	-	0.24615	-	-	-	-	-	-0.25725	0.27470	0.34669	-	
介護予防短期入所療養介護(老健)	2	-1.00000	-1.00000	-	-	-	-	-	-	-	-	-	-	-	-	-	-	
介護予防短期入所療養介護(医療)	0	-	-	-	-	-	-	-	-	-	-	-	-	-	-	-	-	
介護予防認知症対応型通所介護	0	-	-	-	-	-	-	-	-	-	-	-	-	-	-	-	-	
介護予防小規模多機能型居宅介護	4	-	-	-	-	-	-	-	-	-	-	-	-	-	-	-	-	
合計	5,606	0.11551	0.13750	0.15020	0.18553	0.14278	0.20975	0.25515	0.18670	0.18037	0.15531	0.07628	0.20470	0.17511	0.17817	0.23305		
利用限度額に対する利用割合	5,606	0.10121	0.11297	0.09337	0.09292	0.12029	0.12635	0.16596	0.11784	0.12773	0.12940	0.03800	0.17574	0.10212	0.12187	0.15176		

第5群 社会生活への適応

訪問介護が、薬の内服、日常の意思決定で相関が見られる。小規模多機能型居宅介護は全項目で相関が見られる。

		係数0.3以上 係数-0.3以下(利用者数が10人未満は除く)						
		第5群 社会生活への適応						
		利用者数	薬の内服	金銭の管理	日常の意思決定	集団への不適応	買い物	簡単な調理
利 用 回 数	訪問介護	1,694	0.33269	0.25649	0.30306	0.12174	0.18519	0.25288
	訪問入浴介護	195	0.13980	0.00643	0.07351	0.10638	0.03193	-0.02225
	訪問看護	461	0.04741	0.01487	0.04863	-0.00804	-0.03405	-0.12888
	訪問リハビリテーション	161	-0.00328	0.05888	0.09513	0.09425	0.06294	-0.10458
	通所介護	2,147	0.12986	0.16096	0.19113	0.07648	0.08363	0.08780
	通所リハビリテーション	961	0.07488	0.09010	0.04317	-0.01005	0.07046	0.09933
	短期入所生活介護	633	0.11133	0.12705	0.15325	0.07487	-0.00778	0.01066
	短期入所療養介護(老健)	98	0.27649	0.14583	0.21132	0.18538	0.09682	0.18238
	短期入所療養介護(医療)	2	1.00000	-	-1.00000	-	-	-
	認知症対応型通所介護	25	-0.34601	-0.00305	-0.22961	-	0.22704	0.32779
	介護予防訪問入浴介護	0	-	-	-	-	-	-
	介護予防訪問看護	23	0.23068	0.45059	0.50189	-0.02391	0.18786	-0.09040
	介護予防訪問リハビリテーション	20	0.45746	-0.25476	0.02063	-	-0.50610	0.17310
	介護予防短期入所生活介護	17	0.25145	-0.04939	-0.33942	-	0.13230	-0.30424
介護予防短期入所療養介護(老健)	2	-	1.00000	1.00000	-	-	-1.00000	
介護予防短期入所療養介護(医療)	0	-	-	-	-	-	-	
介護予防認知症対応型通所介護	0	-	-	-	-	-	-	
利 用 単 位 数	訪問介護	1,790	0.34311	0.25375	0.31094	0.15409	0.19510	0.25517
	訪問入浴介護	195	0.13873	0.00381	0.07172	0.10490	0.03198	-0.02197
	訪問看護	461	0.02915	0.01883	0.03556	-0.02286	-0.00075	-0.11051
	訪問リハビリテーション	161	0.00128	0.07158	0.08475	0.07555	0.07200	-0.08118
	通所介護	2,147	0.24650	0.26137	0.30161	0.11370	0.16907	0.16577
	通所リハビリテーション	961	0.21253	0.19551	0.15235	0.01667	0.15571	0.18269
	福祉用具貸与	2,346	0.19897	0.11326	0.08250	-0.02727	0.11938	0.10961
	短期入所生活介護	633	0.20204	0.16512	0.21082	0.09739	0.03442	0.05398
	短期入所療養介護(老健)	98	0.30267	0.15795	0.26959	0.17163	0.10091	0.16948
	短期入所療養介護(医療)	2	1.00000	-	-1.00000	-	-	-
	夜間対応型訪問介護	18	0.38029	0.26503	0.33608	-0.08333	0.26726	0.16496
	認知症対応型通所介護	25	-0.24701	0.09526	-0.07670	-	0.32052	0.39625
	小規模多機能型居宅介護	49	0.63080	0.35538	0.46965	0.30574	0.37058	0.48769
	介護予防訪問介護	593	0.06898	0.01450	0.02409	0.03285	0.09057	0.17321
	介護予防訪問入浴介護	0	-	-	-	-	-	-
	介護予防訪問看護	23	0.12832	0.23798	0.19873	-0.04880	0.18382	-0.03382
	介護予防訪問リハビリテーション	20	0.45556	-0.25804	0.02291	-	-0.50355	0.16890
	介護予防通所介護	504	0.06358	0.07593	0.09037	0.02365	0.12388	0.06426
	介護予防通所リハビリテーション	171	0.08672	0.07725	0.12618	0.07574	0.20861	0.11269
	介護予防福祉用具貸与	200	-0.01604	-0.07318	-0.01585	-0.02725	0.04066	-0.00034
	介護予防短期入所生活介護	17	0.32245	0.00253	-0.32281	-	0.24213	-0.27178
	介護予防短期入所療養介護(老健)	2	-	1.00000	1.00000	-	-	-1.00000
	介護予防短期入所療養介護(医療)	0	-	-	-	-	-	-
介護予防認知症対応型通所介護	0	-	-	-	-	-	-	
介護予防小規模多機能型居宅介護	4	-	0.70596	-	-	0.03292	0.84809	
合計	5,606	0.51165	0.46863	0.47183	0.11723	0.35263	0.37413	
利用限度額に対する利用割合	5,606	0.26704	0.26611	0.27486	0.06849	0.14830	0.17612	

その他 過去14日間にうけた特別な医療について

特に高い相関を示したものは見られない。

		係数0.3以上 係数-0.3以下(利用者数が10人未満は除く)												
		その他 過去14日間にうけた特別な医療について												
	利用者数	点滴の管理	中心静脈栄養	透析	ストーマの処置	酸素療法	レスピレータ	気管切開の処置	疼痛の看護	経管栄養	モニター測定	じょくそうの処置	カテーテル	
利 用 回 数	訪問介護	1,694	0.00939	-0.01232	0.02877	-0.04477	-0.00186	-0.01824	-0.00777	-0.02096	0.03160	0.02404	0.08957	-0.00844
	訪問入浴介護	195	-0.01926	-0.07740	-0.07740	-	-0.02174	0.02659	0.07315	-0.04244	0.08248	-0.09488	-0.07082	-0.03584
	訪問看護	461	0.11168	0.04028	-0.01368	0.03548	0.02150	0.03959	0.08746	-0.01393	0.19589	0.00569	-0.01032	0.06915
	訪問リハビリテーション	161	0.04968	0.10374	-	-	0.15935	0.13710	0.20510	-0.00255	0.10245	0.07343	-0.08311	0.07255
	通所介護	2,147	-0.05043	-0.03282	-0.05363	0.00221	-0.02108	-0.01327	-0.01562	-0.00515	-0.02214	-0.00136	-0.00514	-0.04955
	通所リハビリテーション	961	0.02785	-	-0.00780	0.02496	-0.01304	-	-	-0.03901	-0.05406	-0.03393	0.02401	-0.03796
	短期入所生活介護	633	-0.01729	0.01983	-0.05507	-0.02427	0.06555	-	-	0.04991	0.02107	-0.02747	-0.00356	0.00407
	短期入所療養介護(老健)	98	-0.06533	-	-0.06533	-	-	-	0.00508	-0.02614	0.06365	-	0.15952	-0.09287
	短期入所療養介護(医療)	2	-	-	-	-	-	-	-	-	-	-	-	-
	認知症対応型通所介護	25	-	-	-	-	-	-	-	-	-0.09254	-	-	-
	介護予防訪問入浴介護	0	-	-	-	-	-	-	-	-	-	-	-	-
	介護予防訪問看護	23	-	-	-	-0.03461	-	-	-	-	-	-	-	-
介護予防訪問リハビリテーション	20	-	-	-	-	0.02997	-	-	-	-	-	-	-	
介護予防短期入所生活介護	17	-	-	-	-	-	-	-	-	-	-	-	0.02782	
介護予防短期入所療養介護(老健)	2	-	-	-	-	-	-	-	-	-	-	-	-	
介護予防短期入所療養介護(医療)	0	-	-	-	-	-	-	-	-	-	-	-	-	
介護予防認知症対応型通所介護	0	-	-	-	-	-	-	-	-	-	-	-	-	
利 用 単 位 数	訪問介護	1,790	-0.01457	0.00548	-0.02769	-0.04783	0.01128	0.00474	0.00903	-0.01572	0.04458	0.00794	0.09638	-0.01100
	訪問入浴介護	195	-0.01782	-0.07667	-0.08223	-	-0.02080	0.02649	0.07382	-0.04181	0.07978	-0.09544	-0.07081	-0.03518
	訪問看護	461	0.13214	0.06239	-0.00234	0.05295	0.07205	0.06497	0.13620	-0.01155	0.20205	-0.00647	0.00349	0.07151
	訪問リハビリテーション	161	0.08772	0.14691	-	-	0.14276	0.12507	0.18477	-0.00544	0.08529	0.06429	-0.08458	0.08811
	通所介護	2,147	-0.03249	-0.02110	-0.04520	0.00135	-0.00059	-0.00726	0.00404	-0.00660	0.04405	0.01081	0.02310	-0.01687
	通所リハビリテーション	961	0.07955	-	0.00296	0.04749	-0.00338	-	-	-0.02723	-0.02864	-0.02225	0.06165	-0.01528
	福祉用具貸与	2,346	0.01797	0.05376	0.02650	0.00992	0.07617	0.04822	0.12498	0.00647	0.21004	0.01030	0.05527	0.10544
	短期入所生活介護	633	-0.01243	0.03194	-0.05280	-0.03168	0.07478	-	-	0.01462	0.04471	-0.02866	0.00946	0.02308
	短期入所療養介護(老健)	98	-0.04725	-	-0.06176	-	-	-	0.03079	-0.01674	0.12250	-	0.21399	-0.06975
	短期入所療養介護(医療)	2	-	-	-	-	-	-	-	-	-	-	-	-
	夜間対応型訪問介護	18	0.04724	-	-	-	-0.06689	-	-	-	-	-	-0.06689	-
	認知症対応型通所介護	25	-	-	-	-	-	-	-	-	-0.07681	-	-	-
	小規模多機能型居宅介護	49	0.02224	-	-	-	-	-	-	-	0.23058	-	-	0.20985
	介護予防訪問介護	593	0.02333	-	0.04602	-	-0.00381	-	0.04056	0.03568	-	0.05197	-0.04482	-0.02987
	介護予防訪問入浴介護	0	-	-	-	-	-	-	-	-	-	-	-	-
	介護予防訪問看護	23	-	-	-	-0.24902	-	-	-	-	-	-	-	-
	介護予防訪問リハビリテーション	20	-	-	-	-	0.03329	-	-	-	-	-	-	-
	介護予防通所介護	504	0.01332	-	-0.05514	0.04602	-0.04789	-	-	0.03372	-	0.00011	-	0.01182
	介護予防通所リハビリテーション	171	-0.03492	-	-	-	-0.10412	-	-	0.05164	-	-	-	0.05488
	介護予防福祉用具貸与	200	-0.08493	-	-	-	0.08768	-	-	-0.03907	-	-	-	-
介護予防短期入所生活介護	17	-	-	-	-	-	-	-	-	-	-	-	0.04364	
介護予防短期入所療養介護(老健)	2	-	-	-	-	-	-	-	-	-	-	-	-	
介護予防短期入所療養介護(医療)	0	-	-	-	-	-	-	-	-	-	-	-	-	
介護予防認知症対応型通所介護	0	-	-	-	-	-	-	-	-	-	-	-	-	
介護予防小規模多機能型居宅介護	4	-	-	-	-	-	-	-	-	-	-	-	-	
合計	5,606	-0.01981	0.03684	-0.02082	0.00063	0.01613	0.02533	0.06336	-0.01716	0.16115	-0.00127	0.10604	0.06854	
利用限度額に対する利用割合	5,606	-0.07118	0.00700	-0.04795	-0.01317	-0.02683	-0.00468	0.01049	-0.04115	0.04703	-0.02276	0.02337	-0.00707	

参考資料4 世帯構成×日常生活自立度4区分から見た居宅サービスの利用状況の分析

標準的居宅サービス

標準的居宅サービス利用者対象者数に対する利用率
 ※柏市全体より(利用率0%、自立度不明除く) >3ポイント <3ポイント

世帯構成	自立度4区分	要介護度							合計	利用者数
		要支援1	要支援2	要介護1	要介護2	要介護3	要介護4	要介護5		
高齢者独居	ね軽×認軽	53.7%	71.8%	82.6%	92.3%	89.7%	100.0%	100.0%	71.5%	1,030
	ね軽×認中重	44.0%	67.9%	78.7%	86.5%	84.3%	76.0%	50.0%	80.1%	523
	ね中重×認軽	50.0%	100.0%	65.2%	78.0%	81.4%	51.6%	50.0%	71.4%	132
	ね中重×認中重	0.0%	0.0%	60.0%	78.6%	74.6%	60.0%	43.0%	58.2%	195
	不明	28.6%	66.7%	52.9%	68.4%	100.0%	40.0%	40.0%	55.4%	41
高齢者独居 集計		52.5%	71.5%	79.7%	86.0%	82.2%	60.5%	43.8%	71.5%	1,921
夫婦のみ	ね軽×認軽	39.4%	50.5%	77.7%	89.9%	81.6%	87.5%	0.0%	60.4%	698
	ね軽×認中重	20.0%	44.8%	61.9%	81.2%	79.8%	80.0%	42.9%	68.4%	411
	ね中重×認軽	0.0%	25.0%	46.2%	75.5%	82.4%	79.5%	60.6%	72.8%	155
	ね中重×認中重	0.0%	0.0%	75.0%	80.0%	75.8%	58.0%	40.4%	58.0%	174
	不明	0.0%	16.7%	25.0%	25.0%	66.7%	0.0%	33.3%	25.6%	10
夫婦のみ 集計		37.3%	49.1%	68.9%	83.4%	79.5%	68.1%	44.6%	62.7%	1,448
高齢者のみ	ね軽×認軽	47.4%	52.6%	76.2%	100.0%	100.0%	0.0%	0.0%	68.4%	52
	ね軽×認中重	0.0%	100.0%	84.0%	89.7%	100.0%	100.0%	0.0%	87.3%	62
	ね中重×認軽	0.0%	0.0%	100.0%	100.0%	55.6%	0.0%	0.0%	56.3%	9
	ね中重×認中重	0.0%	0.0%	0.0%	80.0%	80.0%	83.3%	55.2%	69.4%	43
	不明	0.0%	0.0%	0.0%	0.0%	0.0%	0.0%	0.0%	0.0%	0
高齢者のみ 集計		42.9%	54.5%	80.0%	92.0%	77.4%	86.4%	51.6%	73.1%	166
その他	ね軽×認軽	35.8%	47.7%	72.9%	81.0%	89.6%	100.0%	0.0%	60.7%	762
	ね軽×認中重	30.8%	71.1%	72.1%	83.3%	87.5%	78.0%	75.0%	78.1%	688
	ね中重×認軽	0.0%	50.0%	52.8%	77.3%	80.0%	76.1%	64.3%	72.9%	242
	ね中重×認中重	0.0%	0.0%	57.1%	70.8%	74.6%	69.9%	53.8%	63.9%	356
	不明	14.3%	25.0%	8.3%	45.0%	80.0%	25.0%	50.0%	36.5%	23
その他 集計		34.8%	49.7%	70.3%	79.8%	82.6%	73.1%	55.9%	67.0%	2,071
柏市全体	ね軽×認軽	44.4%	58.1%	77.8%	87.2%	87.2%	94.7%	100.0%	64.7%	2,542
	ね軽×認中重	30.1%	62.9%	71.8%	84.0%	84.8%	79.0%	58.8%	76.3%	1,684
	ね中重×認軽	20.0%	40.0%	57.3%	77.2%	80.1%	71.8%	59.8%	72.1%	538
	ね中重×認中重	0.0%	0.0%	62.5%	76.2%	75.1%	65.1%	48.1%	61.2%	768
	不明	19.2%	39.1%	31.0%	53.5%	77.3%	25.0%	40.0%	41.6%	74
柏市全体 集計		42.8%	58.0%	73.5%	82.9%	81.4%	69.1%	49.9%	67.4%	5,606

(注)ね軽・・・障害高齢者の日常生活自立度が自立、J、A、 ね中重・・・同B、C

 認軽・・・認知症高齢者の日常生活自立度が自立、I、 認中重・・・同II、III、IV、M

標準的居宅サービス

平均利用単位数

世帯構成	自立度4区分	要介護度							合計
		要支援1	要支援2	要介護1	要介護2	要介護3	要介護4	要介護5	
高齢者独居	ね軽×認軽	2,168.7	4,097.5	6,911.8	10,610.1	13,204.0	30,414.0	24,198.0	5,688.3
	ね軽×認中重	2,392.4	3,861.8	8,956.9	13,059.6	18,520.2	23,104.5	4,965.0	12,124.7
	ね中重×認軽	3,168.0	2,468.0	6,123.7	8,460.2	15,135.7	15,873.1	21,627.0	11,933.9
	ね中重×認中重	0.0	0.0	15,377.7	13,728.2	18,301.8	24,072.1	26,495.8	21,517.9
	不明	1,798.3	2,746.2	8,537.9	10,259.1	19,722.0	9,637.5	21,363.0	9,621.7
高齢者独居 集計		2,176.2	4,052.5	7,728.3	11,668.7	17,081.8	22,201.5	25,623.6	9,560.6
夫婦のみ	ね軽×認軽	2,058.5	3,632.6	4,640.5	6,733.4	9,318.0	15,711.9	0.0	4,658.4
	ね軽×認中重	3,170.3	3,163.8	6,512.9	9,614.1	15,617.3	20,139.9	23,758.7	10,306.7
	ね中重×認軽	0.0	4,628.0	5,130.2	8,156.7	10,234.0	16,792.0	16,062.0	11,737.2
	ね中重×認中重	0.0	0.0	7,918.3	7,284.8	14,078.0	17,936.6	22,565.3	16,164.7
	不明	0.0	4,010.0	3,586.0	12,439.0	14,584.8	0.0	21,422.0	10,696.8
夫婦のみ 集計		2,102.4	3,604.0	5,387.1	8,039.7	13,126.6	17,912.2	20,742.0	8,443.7
高齢者のみ	ね軽×認軽	2,231.1	4,606.0	6,709.8	8,098.9	11,981.0	0.0	0.0	6,133.5
	ね軽×認中重	0.0	5,338.5	7,536.8	10,810.7	18,322.8	12,352.8	0.0	10,715.2
	ね中重×認軽	0.0	0.0	980.3	1,150.0	17,949.8	0.0	0.0	10,426.7
	ね中重×認中重	0.0	0.0	0.0	7,722.8	15,369.5	19,371.3	22,276.1	18,624.0
	不明	0.0	0.0	0.0	0.0	0.0	0.0	0.0	0.0
高齢者のみ 集計		2,231.1	4,728.1	6,714.3	9,447.8	16,732.2	17,893.7	22,276.1	11,313.0
その他	ね軽×認軽	2,206.8	4,207.9	6,156.0	8,125.5	13,228.7	14,405.7	0.0	6,255.1
	ね軽×認中重	2,531.6	4,944.2	7,832.8	10,980.6	16,380.2	20,365.6	20,375.5	11,425.5
	ね中重×認軽	0.0	3,505.0	5,817.2	7,960.2	10,445.6	14,951.2	19,114.2	11,171.3
	ね中重×認中重	0.0	0.0	7,646.5	10,962.9	14,551.5	18,657.7	21,764.8	17,901.2
	不明	2,575.0	6,502.0	10,870.0	10,938.4	13,543.4	13,848.0	3,252.0	10,884.4
その他 集計		2,233.3	4,339.0	6,858.7	9,605.3	14,378.3	17,730.6	21,157.3	10,600.6
柏市全体	ね軽×認軽	2,145.8	4,015.7	6,068.6	8,415.3	12,009.4	15,803.0	24,198.0	5,584.5
	ね軽×認中重	2,623.6	4,240.6	7,905.3	11,294.9	16,768.7	20,550.1	19,849.4	11,343.4
	ね中重×認軽	3,168.0	3,526.5	5,490.8	8,107.7	11,862.5	15,727.5	18,181.9	11,509.0
	ね中重×認中重	0.0	0.0	10,047.4	10,713.5	15,376.0	19,892.5	23,052.7	18,466.6
	不明	1,953.6	3,721.2	7,574.5	10,619.7	15,605.6	11,041.0	16,850.0	10,159.5
柏市全体 集計		2,168.1	4,029.4	6,817.1	9,823.0	14,787.5	18,766.2	22,071.8	9,708.2

訪問介護

標準的居宅サービス利用者数に対する利用率

※柏市全体より(利用率0%、自立度不明除く) >3ポイント <3ポイント

世帯構成	自立度4区分	要介護度							合計	利用者数
		要支援1	要支援2	要介護1	要介護2	要介護3	要介護4	要介護5		
高齢者独居	ね軽×認軽	71.9%	62.1%	56.7%	53.5%	53.8%	100.0%	0.0%	61.4%	632
	ね軽×認中重	54.5%	36.8%	50.2%	49.4%	50.0%	47.4%	0.0%	49.3%	258
	ね中重×認軽	100.0%	100.0%	80.0%	56.5%	52.1%	62.5%	80.0%	59.8%	79
	ね中重×認中重	0.0%	0.0%	66.7%	57.6%	55.3%	64.8%	65.5%	61.5%	120
	不明	50.0%	33.3%	33.3%	61.5%	60.0%	50.0%	0.0%	46.3%	19
高齢者独居 集計		70.9%	60.1%	54.6%	52.6%	52.4%	60.9%	62.7%	57.7%	1,108
夫婦のみ	ね軽×認軽	50.7%	40.7%	38.7%	30.9%	29.0%	42.9%	0.0%	39.5%	276
	ね軽×認中重	33.3%	23.1%	28.6%	21.6%	24.2%	58.3%	0.0%	26.8%	110
	ね中重×認軽	0.0%	0.0%	16.7%	37.8%	32.1%	48.6%	50.0%	38.7%	60
	ね中重×認中重	0.0%	0.0%	33.3%	10.7%	46.0%	40.4%	56.5%	41.4%	72
	不明	0.0%	100.0%	66.7%	100.0%	75.0%	0.0%	100.0%	80.0%	8
夫婦のみ 集計		50.0%	39.4%	34.6%	26.7%	32.3%	46.9%	52.9%	36.3%	526
高齢者のみ	ね軽×認軽	22.2%	30.0%	37.5%	33.3%	0.0%	0.0%	0.0%	30.8%	16
	ね軽×認中重	0.0%	0.0%	14.3%	23.1%	11.1%	0.0%	0.0%	16.1%	10
	ね中重×認軽	0.0%	0.0%	0.0%	0.0%	80.0%	0.0%	0.0%	44.4%	4
	ね中重×認中重	0.0%	0.0%	0.0%	0.0%	12.5%	40.0%	62.5%	39.5%	17
	不明	0.0%	0.0%	0.0%	0.0%	0.0%	0.0%	0.0%	0.0%	0
高齢者のみ 集計		22.2%	25.0%	22.5%	23.9%	25.0%	31.6%	62.5%	28.3%	47
その他	ね軽×認軽	26.2%	26.9%	27.1%	28.6%	37.2%	20.0%	0.0%	27.8%	212
	ね軽×認中重	0.0%	0.0%	14.5%	18.5%	27.3%	40.6%	33.3%	19.5%	134
	ね中重×認軽	0.0%	50.0%	47.4%	34.7%	45.6%	49.0%	48.1%	43.4%	105
	ね中重×認中重	0.0%	0.0%	50.0%	35.3%	31.8%	40.2%	51.6%	41.9%	149
	不明	0.0%	0.0%	0.0%	11.1%	50.0%	0.0%	100.0%	26.1%	6
その他 集計		24.1%	22.7%	22.8%	25.0%	33.5%	41.3%	50.6%	29.3%	606
柏市全体	ね軽×認軽	55.6%	47.6%	41.9%	36.6%	38.2%	33.3%	0.0%	44.7%	1,136
	ね軽×認中重	32.0%	16.4%	30.8%	28.8%	31.8%	45.6%	20.0%	30.4%	512
	ね中重×認軽	100.0%	50.0%	51.2%	41.5%	44.1%	51.0%	51.9%	46.1%	248
	ね中重×認中重	0.0%	0.0%	50.0%	34.3%	40.4%	46.3%	56.5%	46.6%	358
	不明	40.0%	33.3%	38.5%	43.5%	58.8%	33.3%	50.0%	44.6%	33
柏市全体 集計		54.5%	44.5%	37.8%	33.7%	37.8%	46.7%	54.3%	40.8%	2,287

訪問介護

平均利用回数・日数

世帯構成	自立度4区分	要介護度							合計
		要支援1	要支援2	要介護1	要介護2	要介護3	要介護4	要介護5	
高齢者独居	ね軽×認軽	0.0	0.0	10.7	18.9	21.9	108.0	0.0	6.0
	ね軽×認中重	0.0	0.0	15.9	24.7	36.5	44.0	0.0	22.5
	ね中重×認軽	0.0	0.0	9.0	16.0	31.5	40.8	28.5	23.2
	ね中重×認中重	0.0	0.0	48.0	31.7	36.8	54.9	65.7	50.6
	不明	0.0	0.0	8.0	25.3	48.3	21.0	0.0	20.6
高齢者独居 集計		0.0	0.0	12.6	22.3	33.9	51.0	62.1	16.2
夫婦のみ	ね軽×認軽	0.0	0.0	7.6	10.1	10.6	13.3	0.0	4.5
	ね軽×認中重	0.0	0.0	11.6	14.8	18.0	15.6	0.0	13.7
	ね中重×認軽	0.0	0.0	2.0	12.9	17.9	21.8	15.8	17.2
	ね中重×認中重	0.0	0.0	17.0	7.3	19.9	37.5	27.9	26.9
	不明	0.0	0.0	12.5	10.0	16.7	0.0	38.0	15.4
夫婦のみ 集計		0.0	0.0	9.0	11.9	17.6	25.3	24.9	11.1
高齢者のみ	ね軽×認軽	0.0	0.0	4.3	17.0	0.0	0.0	0.0	6.9
	ね軽×認中重	0.0	0.0	18.3	14.8	4.0	0.0	0.0	14.8
	ね中重×認軽	0.0	0.0	0.0	0.0	31.0	0.0	0.0	31.0
	ね中重×認中重	0.0	0.0	0.0	0.0	72.0	46.8	37.2	42.6
	不明	0.0	0.0	0.0	0.0	0.0	0.0	0.0	0.0
高齢者のみ 集計		0.0	0.0	9.0	15.8	33.3	46.8	37.2	23.6
その他	ね軽×認軽	0.0	0.0	9.4	10.6	18.8	9.5	0.0	7.5
	ね軽×認中重	0.0	0.0	12.6	16.3	19.0	29.5	34.5	17.9
	ね中重×認軽	0.0	0.0	6.3	15.0	14.7	28.3	29.7	19.0
	ね中重×認中重	0.0	0.0	27.0	20.5	20.6	27.9	25.1	24.7
	不明	0.0	0.0	0.0	21.0	38.0	0.0	1.0	29.0
その他 集計		0.0	0.0	10.3	14.2	18.9	27.8	25.8	16.2
柏市全体	ね軽×認軽	0.0	0.0	9.6	14.1	18.0	27.8	0.0	5.9
	ね軽×認中重	0.0	0.0	14.4	20.4	25.6	27.7	34.5	19.3
	ね中重×認軽	0.0	0.0	7.6	14.9	21.7	28.6	24.4	20.1
	ね中重×認中重	0.0	0.0	33.4	25.6	26.4	40.2	37.5	34.7
	不明	0.0	0.0	9.8	23.3	34.7	21.0	19.5	20.9
柏市全体 集計		0.0	0.0	11.3	17.6	24.2	34.3	35.2	15.2

※要支援1、要支援2は月ごとの包括報酬のため、回数の考え方はない（これ以降、訪問介護については同様）。

訪問介護

平均利用単位数

世帯構成	自立度4区分	要介護度							合計
		要支援1	要支援2	要介護1	要介護2	要介護3	要介護4	要介護5	
高齢者独居	ね軽×認軽	1,504.6	2,041.5	4,396.8	7,176.7	7,066.6	30,414.0	0.0	3,345.9
	ね軽×認中重	1,645.3	2,144.0	5,513.4	8,615.4	11,874.6	13,638.7	0.0	7,745.7
	ね中重×認軽	2,668.0	2,468.0	3,375.3	6,000.3	10,066.0	12,994.0	13,119.8	8,047.0
	ね中重×認中重	0.0	0.0	15,588.0	10,645.2	11,732.4	18,188.2	20,915.3	16,415.4
	不明	1,234.0	1,234.0	2,846.7	8,500.0	17,394.7	6,160.0	0.0	7,358.9
高齢者独居 集計		1,512.4	2,039.0	4,799.5	7,971.0	10,976.7	16,533.0	20,172.8	6,189.9
夫婦のみ	ね軽×認軽	1,461.6	1,894.7	2,862.0	3,920.7	3,543.3	6,045.7	0.0	2,509.9
	ね軽×認中重	1,851.0	1,645.3	4,677.3	5,119.8	6,155.1	5,522.4	0.0	5,063.0
	ね中重×認軽	0.0	0.0	1,800.0	4,328.1	6,523.3	7,419.8	4,987.5	5,930.4
	ね中重×認中重	0.0	0.0	4,743.0	2,823.0	5,830.1	12,147.9	9,926.8	8,836.3
	不明	0.0	4,010.0	3,966.0	4,186.0	5,256.3	0.0	10,994.0	5,361.4
夫婦のみ 集計		1,471.8	1,915.8	3,462.3	4,319.1	5,794.5	8,535.8	8,620.7	4,343.3
高齢者のみ	ね軽×認軽	1,234.0	2,570.7	1,347.3	5,569.2	0.0	0.0	0.0	2,881.9
	ね軽×認中重	0.0	0.0	5,108.7	5,559.3	1,348.0	0.0	0.0	5,003.0
	ね中重×認軽	0.0	0.0	0.0	0.0	8,817.8	0.0	0.0	8,817.8
	ね中重×認中重	0.0	0.0	0.0	0.0	23,124.0	14,547.2	13,291.2	14,312.9
	不明	0.0	0.0	0.0	0.0	0.0	0.0	0.0	0.0
高齢者のみ 集計		1,234.0	2,570.7	2,601.1	5,563.8	9,957.2	14,547.2	13,291.2	7,973.0
その他	ね軽×認軽	1,469.9	1,987.8	3,483.3	3,657.4	7,118.4	5,949.5	0.0	3,294.6
	ね軽×認中重	0.0	0.0	4,328.8	5,484.0	6,466.1	10,053.4	9,685.5	6,039.2
	ね中重×認軽	0.0	4,010.0	2,767.8	4,983.8	5,438.5	8,747.8	13,748.5	6,900.2
	ね中重×認中重	0.0	0.0	9,012.0	7,585.8	7,015.8	8,911.7	9,042.7	8,508.0
	不明	0.0	0.0	0.0	7,162.0	10,680.8	0.0	602.0	8,414.5
その他 集計		1,469.9	2,038.4	3,746.3	4,870.0	6,555.6	8,971.2	9,701.5	5,858.7
柏市全体	ね軽×認軽	1,488.1	2,008.1	3,780.3	5,249.4	6,274.8	10,075.0	0.0	3,126.6
	ね軽×認中重	1,696.8	1,994.4	5,116.8	7,054.7	8,508.7	9,187.6	9,685.5	6,669.2
	ね中重×認軽	2,668.0	3,239.0	3,055.1	5,245.1	7,345.3	9,130.2	10,410.6	7,061.8
	ね中重×認中重	0.0	0.0	10,788.6	8,875.2	8,444.9	13,069.9	12,732.9	11,500.2
	不明	1,234.0	2,159.3	3,294.4	7,934.8	11,067.6	6,160.0	5,798.0	7,066.6
柏市全体 集計		1,496.1	2,017.4	4,239.9	6,235.5	8,006.3	11,184.7	12,249.5	5,714.1

訪問入浴介護

標準的居宅サービス利用者数に対する利用率

※柏市全体より(利用率0%、自立度不明除く) >3ポイント <3ポイント

世帯構成	自立度4区分	要介護度							合計	利用者数
		要支援1	要支援2	要介護1	要介護2	要介護3	要介護4	要介護5		
高齢者独居	ね軽×認軽	0.0%	0.0%	0.0%	0.0%	3.8%	0.0%	0.0%	0.1%	1
	ね軽×認中重	0.0%	0.0%	0.0%	0.0%	1.2%	0.0%	0.0%	0.2%	1
	ね中重×認軽	0.0%	0.0%	0.0%	2.2%	10.4%	12.5%	0.0%	6.1%	8
	ね中重×認中重	0.0%	0.0%	0.0%	0.0%	6.4%	7.4%	24.1%	10.8%	21
	不明	0.0%	0.0%	0.0%	0.0%	0.0%	0.0%	0.0%	0.0%	0
高齢者独居 集計		0.0%	0.0%	0.0%	0.2%	4.7%	6.5%	20.9%	1.6%	31
夫婦のみ	ね軽×認軽	0.0%	0.0%	0.5%	0.7%	3.2%	0.0%	0.0%	0.4%	3
	ね軽×認中重	0.0%	0.0%	0.0%	0.0%	0.0%	0.0%	0.0%	0.0%	0
	ね中重×認軽	0.0%	0.0%	0.0%	10.8%	14.3%	20.0%	35.0%	16.8%	26
	ね中重×認中重	0.0%	0.0%	0.0%	0.0%	4.0%	8.5%	39.1%	13.8%	24
	不明	0.0%	0.0%	0.0%	0.0%	0.0%	0.0%	0.0%	0.0%	0
夫婦のみ 集計		0.0%	0.0%	0.3%	1.4%	4.7%	9.7%	35.7%	3.7%	53
高齢者のみ	ね軽×認軽	0.0%	0.0%	0.0%	0.0%	0.0%	0.0%	0.0%	0.0%	0
	ね軽×認中重	0.0%	0.0%	0.0%	0.0%	11.1%	0.0%	0.0%	1.6%	1
	ね中重×認軽	0.0%	0.0%	0.0%	0.0%	0.0%	0.0%	0.0%	0.0%	0
	ね中重×認中重	0.0%	0.0%	0.0%	0.0%	0.0%	26.7%	31.3%	20.9%	9
	不明	0.0%	0.0%	0.0%	0.0%	0.0%	0.0%	0.0%	0.0%	0
高齢者のみ 集計		0.0%	0.0%	0.0%	0.0%	4.2%	21.1%	31.3%	6.0%	10
その他	ね軽×認軽	0.0%	0.0%	0.0%	0.5%	4.7%	10.0%	0.0%	0.5%	4
	ね軽×認中重	0.0%	0.0%	0.0%	1.6%	0.0%	3.1%	0.0%	0.7%	5
	ね中重×認軽	0.0%	0.0%	0.0%	4.0%	7.4%	23.5%	63.0%	15.3%	37
	ね中重×認中重	0.0%	0.0%	0.0%	0.0%	5.7%	8.8%	31.3%	15.2%	54
	不明	0.0%	0.0%	0.0%	0.0%	0.0%	100.0%	0.0%	4.3%	1
その他 集計		0.0%	0.0%	0.0%	1.4%	3.3%	12.2%	35.2%	4.9%	101
柏市全体	ね軽×認軽	0.0%	0.0%	0.1%	0.4%	3.9%	5.6%	0.0%	0.3%	8
	ね軽×認中重	0.0%	0.0%	0.0%	0.7%	0.6%	1.3%	0.0%	0.4%	7
	ね中重×認軽	0.0%	0.0%	0.0%	5.0%	10.2%	20.6%	46.2%	13.2%	71
	ね中重×認中重	0.0%	0.0%	0.0%	0.0%	5.2%	9.6%	31.0%	14.1%	108
	不明	0.0%	0.0%	0.0%	0.0%	0.0%	33.3%	0.0%	1.4%	1
柏市全体 集計		0.0%	0.0%	0.1%	1.0%	4.1%	10.7%	32.1%	3.5%	195

訪問入浴介護

平均利用回数・日数

世帯構成	自立度4区分	要介護度							
		要支援1	要支援2	要介護1	要介護2	要介護3	要介護4	要介護5	合計
高齢者独居	ね軽×認軽	0.0	0.0	0.0	0.0	9.0	0.0	0.0	9.0
	ね軽×認中重	0.0	0.0	0.0	0.0	4.0	0.0	0.0	4.0
	ね中重×認軽	0.0	0.0	0.0	4.0	4.4	4.5	0.0	4.4
	ね中重×認中重	0.0	0.0	0.0	0.0	2.3	4.8	4.9	4.5
	不明	0.0	0.0	0.0	0.0	0.0	0.0	0.0	0.0
高齢者独居 集計		0.0	0.0	0.0	4.0	4.2	4.7	4.9	4.6
夫婦のみ	ね軽×認軽	0.0	0.0	4.0	8.0	4.0	0.0	0.0	5.3
	ね軽×認中重	0.0	0.0	0.0	0.0	0.0	0.0	0.0	0.0
	ね中重×認軽	0.0	0.0	0.0	4.8	4.6	3.3	4.7	4.3
	ね中重×認中重	0.0	0.0	0.0	0.0	6.5	4.5	5.3	5.3
	不明	0.0	0.0	0.0	0.0	0.0	0.0	0.0	0.0
夫婦のみ 集計		0.0	0.0	4.0	5.4	4.9	3.7	5.2	4.8
高齢者のみ	ね軽×認軽	0.0	0.0	0.0	0.0	0.0	0.0	0.0	0.0
	ね軽×認中重	0.0	0.0	0.0	0.0	13.0	0.0	0.0	13.0
	ね中重×認軽	0.0	0.0	0.0	0.0	0.0	0.0	0.0	0.0
	ね中重×認中重	0.0	0.0	0.0	0.0	0.0	4.3	3.6	3.9
	不明	0.0	0.0	0.0	0.0	0.0	0.0	0.0	0.0
高齢者のみ 集計		0.0	0.0	0.0	0.0	13.0	4.3	3.6	4.8
その他	ね軽×認軽	0.0	0.0	0.0	4.0	9.0	5.0	0.0	6.8
	ね軽×認中重	0.0	0.0	0.0	4.5	0.0	4.0	0.0	4.4
	ね中重×認軽	0.0	0.0	0.0	3.3	3.2	5.3	6.1	5.2
	ね中重×認中重	0.0	0.0	0.0	0.0	3.4	3.7	4.9	4.5
	不明	0.0	0.0	0.0	0.0	0.0	9.0	0.0	9.0
その他 集計		0.0	0.0	0.0	4.0	4.3	4.8	5.2	4.9
柏市全体	ね軽×認軽	0.0	0.0	4.0	6.0	7.8	5.0	0.0	6.5
	ね軽×認中重	0.0	0.0	0.0	4.5	8.5	4.0	0.0	5.6
	ね中重×認軽	0.0	0.0	0.0	4.1	4.2	4.5	5.7	4.8
	ね中重×認中重	0.0	0.0	0.0	0.0	3.7	4.1	4.9	4.6
	不明	0.0	0.0	0.0	0.0	0.0	9.0	0.0	9.0
柏市全体 集計		0.0	0.0	4.0	4.5	4.7	4.4	5.1	4.8

訪問入浴介護

平均利用単位数

世帯構成	自立度4区分	要介護度							合計
		要支援1	要支援2	要介護1	要介護2	要介護3	要介護4	要介護5	
高齢者独居	ね軽×認軽	0.0	0.0	0.0	0.0	11,250.0	0.0	0.0	11,250.0
	ね軽×認中重	0.0	0.0	0.0	0.0	5,000.0	0.0	0.0	5,000.0
	ね中重×認軽	0.0	0.0	0.0	5,000.0	5,509.6	5,625.0	0.0	5,474.8
	ね中重×認中重	0.0	0.0	0.0	0.0	2,932.7	5,973.5	6,215.6	5,700.5
	不明	0.0	0.0	0.0	0.0	0.0	0.0	0.0	0.0
高齢者独居 集計		0.0	0.0	0.0	5,000.0	5,259.6	5,857.3	6,215.6	5,798.6
夫婦のみ	ね軽×認軽	0.0	0.0	5,096.0	10,000.0	5,000.0	0.0	0.0	6,698.7
	ね軽×認中重	0.0	0.0	0.0	0.0	0.0	0.0	0.0	0.0
	ね中重×認軽	0.0	0.0	0.0	5,961.5	5,799.3	4,120.9	5,923.7	5,405.8
	ね中重×認中重	0.0	0.0	0.0	0.0	8,185.0	5,679.0	6,689.3	6,645.6
	不明	0.0	0.0	0.0	0.0	0.0	0.0	0.0	0.0
夫婦のみ 集計		0.0	0.0	5,096.0	6,769.2	6,160.4	4,687.5	6,475.0	6,040.4
高齢者のみ	ね軽×認軽	0.0	0.0	0.0	0.0	0.0	0.0	0.0	0.0
	ね軽×認中重	0.0	0.0	0.0	0.0	16,250.0	0.0	0.0	16,250.0
	ね中重×認軽	0.0	0.0	0.0	0.0	0.0	0.0	0.0	0.0
	ね中重×認中重	0.0	0.0	0.0	0.0	0.0	5,342.5	4,444.2	4,843.4
	不明	0.0	0.0	0.0	0.0	0.0	0.0	0.0	0.0
高齢者のみ 集計		0.0	0.0	0.0	0.0	16,250.0	5,342.5	4,444.2	5,984.1
その他	ね軽×認軽	0.0	0.0	0.0	5,000.0	11,466.0	6,250.0	0.0	8,545.5
	ね軽×認中重	0.0	0.0	0.0	5,655.0	0.0	5,000.0	0.0	5,524.0
	ね中重×認軽	0.0	0.0	0.0	4,214.7	4,024.0	6,565.3	7,653.2	6,531.1
	ね中重×認中重	0.0	0.0	0.0	0.0	4,264.4	4,602.0	6,103.6	5,683.0
	不明	0.0	0.0	0.0	0.0	0.0	11,250.0	0.0	11,250.0
その他 集計		0.0	0.0	0.0	5,033.0	5,364.5	5,945.9	6,565.8	6,154.3
柏市全体	ね軽×認軽	0.0	0.0	5,096.0	7,500.0	9,795.5	6,250.0	0.0	8,191.0
	ね軽×認中重	0.0	0.0	0.0	5,655.0	10,625.0	5,000.0	0.0	6,981.4
	ね中重×認軽	0.0	0.0	0.0	5,186.3	5,225.7	5,660.9	7,148.8	6,000.0
	ね中重×認中重	0.0	0.0	0.0	0.0	4,649.0	5,209.4	6,153.1	5,830.4
	不明	0.0	0.0	0.0	0.0	0.0	11,250.0	0.0	11,250.0
柏市全体 集計		0.0	0.0	5,096.0	5,650.7	5,911.3	5,572.8	6,389.7	6,058.1

訪問看護

標準的居宅サービス利用者数に対する利用率

※柏市全体より(利用率0%、自立度不明除く) >3ポイント <3ポイント

世帯構成	自立度4区分	要介護度							合計	利用者数
		要支援1	要支援2	要介護1	要介護2	要介護3	要介護4	要介護5		
高齢者独居	ね軽×認軽	0.4%	2.1%	4.7%	9.7%	7.7%	0.0%	0.0%	3.7%	38
	ね軽×認中重	0.0%	5.3%	4.8%	3.9%	3.5%	5.3%	100.0%	4.4%	23
	ね中重×認軽	0.0%	0.0%	6.7%	0.0%	29.2%	12.5%	40.0%	14.4%	19
	ね中重×認中重	0.0%	0.0%	0.0%	3.0%	12.8%	20.4%	29.3%	17.9%	35
	不明	0.0%	0.0%	11.1%	0.0%	0.0%	0.0%	0.0%	2.4%	1
高齢者独居 集計		0.4%	2.2%	4.9%	5.3%	11.8%	15.2%	29.9%	6.0%	116
夫婦のみ	ね軽×認軽	2.1%	4.7%	6.6%	13.2%	19.4%	28.6%	0.0%	7.4%	52
	ね軽×認中重	16.7%	0.0%	5.0%	6.0%	3.3%	0.0%	0.0%	4.6%	19
	ね中重×認軽	0.0%	0.0%	16.7%	13.5%	21.4%	37.1%	40.0%	25.2%	39
	ね中重×認中重	0.0%	0.0%	33.3%	10.7%	16.0%	14.9%	45.7%	23.0%	40
	不明	0.0%	0.0%	0.0%	100.0%	25.0%	0.0%	100.0%	30.0%	3
夫婦のみ 集計		2.6%	4.2%	6.3%	10.5%	12.9%	19.5%	42.9%	10.6%	153
高齢者のみ	ね軽×認軽	0.0%	0.0%	0.0%	0.0%	50.0%	0.0%	0.0%	1.9%	1
	ね軽×認中重	0.0%	0.0%	0.0%	3.8%	0.0%	25.0%	0.0%	3.2%	2
	ね中重×認軽	0.0%	0.0%	33.3%	0.0%	0.0%	0.0%	0.0%	11.1%	1
	ね中重×認中重	0.0%	0.0%	0.0%	0.0%	12.5%	40.0%	62.5%	39.5%	17
	不明	0.0%	0.0%	0.0%	0.0%	0.0%	0.0%	0.0%	0.0%	0
高齢者のみ 集計		0.0%	0.0%	2.5%	2.2%	8.3%	36.8%	62.5%	12.7%	21
その他	ね軽×認軽	1.9%	0.7%	4.5%	5.7%	11.6%	20.0%	0.0%	4.3%	33
	ね軽×認中重	12.5%	0.0%	2.4%	3.9%	5.2%	6.3%	0.0%	3.8%	26
	ね中重×認軽	0.0%	0.0%	5.3%	8.0%	22.1%	23.5%	25.9%	16.9%	41
	ね中重×認中重	0.0%	0.0%	0.0%	20.6%	11.4%	21.6%	43.0%	26.4%	94
	不明	0.0%	0.0%	0.0%	0.0%	0.0%	0.0%	0.0%	0.0%	0
その他 集計		2.7%	0.6%	3.6%	6.0%	10.5%	19.4%	38.3%	9.4%	194
柏市全体	ね軽×認軽	1.2%	2.4%	5.0%	8.9%	13.7%	22.2%	0.0%	4.9%	124
	ね軽×認中重	8.0%	1.6%	3.8%	4.4%	4.1%	5.1%	10.0%	4.2%	70
	ね中重×認軽	0.0%	0.0%	9.3%	6.9%	23.2%	26.5%	32.7%	18.6%	100
	ね中重×認中重	0.0%	0.0%	10.0%	11.1%	13.0%	21.1%	41.5%	24.2%	186
	不明	0.0%	0.0%	7.7%	4.3%	5.9%	0.0%	25.0%	5.4%	4
柏市全体 集計		1.5%	2.2%	4.7%	6.8%	11.5%	19.3%	38.7%	8.6%	484

訪問看護

平均利用回数・日数

世帯構成	自立度4区分	要介護度							合計
		要支援1	要支援2	要介護1	要介護2	要介護3	要介護4	要介護5	
高齢者独居	ね軽×認軽	4.0	2.8	4.7	4.0	4.5	0.0	0.0	4.1
	ね軽×認中重	0.0	4.0	3.4	3.9	3.0	3.0	4.0	3.5
	ね中重×認軽	0.0	0.0	1.0	0.0	4.2	4.0	7.0	4.3
	ね中重×認中重	0.0	0.0	0.0	4.0	2.3	5.6	3.7	4.1
	不明	0.0	0.0	3.0	0.0	0.0	0.0	0.0	3.0
高齢者独居 集計		4.0	3.0	4.0	4.0	3.6	5.2	4.1	4.0
夫婦のみ	ね軽×認軽	2.0	2.9	4.6	4.4	4.5	4.0	0.0	4.1
	ね軽×認中重	4.0	0.0	3.9	5.1	7.0	0.0	0.0	4.9
	ね中重×認軽	0.0	0.0	2.0	5.6	5.2	5.2	5.9	5.3
	ね中重×認中重	0.0	0.0	4.0	4.3	6.6	4.4	5.4	5.4
	不明	0.0	0.0	0.0	6.0	3.0	0.0	2.0	3.7
夫婦のみ 集計		2.5	2.9	4.2	4.8	5.5	4.9	5.4	4.8
高齢者のみ	ね軽×認軽	0.0	0.0	0.0	0.0	6.0	0.0	0.0	6.0
	ね軽×認中重	0.0	0.0	0.0	1.0	0.0	5.0	0.0	3.0
	ね中重×認軽	0.0	0.0	1.0	0.0	0.0	0.0	0.0	1.0
	ね中重×認中重	0.0	0.0	0.0	0.0	4.0	4.8	6.0	5.5
	不明	0.0	0.0	0.0	0.0	0.0	0.0	0.0	0.0
高齢者のみ 集計		0.0	0.0	1.0	1.0	5.0	4.9	6.0	5.0
その他	ね軽×認軽	3.0	5.0	6.1	3.7	3.6	2.0	0.0	4.5
	ね軽×認中重	7.0	0.0	3.8	4.3	3.5	2.0	0.0	3.9
	ね中重×認軽	0.0	0.0	4.0	3.3	6.0	4.5	3.7	4.7
	ね中重×認中重	0.0	0.0	0.0	4.1	4.8	3.9	5.9	5.2
	不明	0.0	0.0	0.0	0.0	0.0	0.0	0.0	0.0
その他 集計		4.3	5.0	5.3	3.9	4.8	3.9	5.6	4.8
柏市全体	ね軽×認軽	2.7	3.0	5.1	4.1	4.3	3.0	0.0	4.2
	ね軽×認中重	5.5	4.0	3.6	4.3	4.1	3.0	4.0	4.0
	ね中重×認軽	0.0	0.0	2.0	4.4	5.1	4.8	5.1	4.8
	ね中重×認中重	0.0	0.0	4.0	4.2	4.8	4.5	5.4	5.0
	不明	0.0	0.0	3.0	6.0	3.0	0.0	2.0	3.5
柏市全体 集計		3.4	3.1	4.4	4.2	4.7	4.5	5.4	4.6

訪問看護

平均利用単位数

世帯構成	自立度4区分	要介護度							合計
		要支援1	要支援2	要介護1	要介護2	要介護3	要介護4	要介護5	
高齢者独居	ね軽×認軽	3,320.0	1,958.8	3,686.5	3,022.9	4,197.0	0.0	0.0	3,186.4
	ね軽×認中重	0.0	2,510.0	1,908.8	2,669.1	2,199.0	3,030.0	3,811.0	2,335.7
	ね中重×認軽	0.0	0.0	830.0	0.0	3,354.6	2,991.5	5,968.0	3,458.6
	ね中重×認中重	0.0	0.0	0.0	3,344.0	1,939.7	4,909.0	3,159.3	3,505.4
	不明	0.0	0.0	2,490.0	0.0	0.0	0.0	0.0	2,490.0
高齢者独居 集計		3,320.0	2,037.6	2,878.0	2,924.9	2,943.8	4,500.9	3,472.8	3,152.6
夫婦のみ	ね軽×認軽	1,300.0	1,810.4	3,268.2	3,398.5	3,632.3	2,842.5	0.0	3,034.2
	ね軽×認中重	2,667.0	0.0	3,086.4	3,482.8	6,232.0	0.0	0.0	3,727.9
	ね中重×認軽	0.0	0.0	850.0	4,553.0	3,953.3	4,084.9	5,082.6	4,226.1
	ね中重×認中重	0.0	0.0	3,320.0	3,596.7	4,795.5	3,698.4	4,800.0	4,479.1
	不明	0.0	0.0	0.0	6,474.0	2,085.0	0.0	1,660.0	3,406.3
夫婦のみ 集計		1,641.8	1,810.4	3,110.0	3,671.9	4,279.3	3,849.0	4,770.7	3,809.2
高齢者のみ	ね軽×認軽	0.0	0.0	0.0	0.0	2,344.0	0.0	0.0	2,344.0
	ね軽×認中重	0.0	0.0	0.0	349.0	0.0	4,690.0	0.0	2,519.5
	ね中重×認軽	0.0	0.0	425.0	0.0	0.0	0.0	0.0	425.0
	ね中重×認中重	0.0	0.0	0.0	0.0	2,988.0	3,128.8	4,111.7	3,698.7
	不明	0.0	0.0	0.0	0.0	0.0	0.0	0.0	0.0
高齢者のみ 集計		0.0	0.0	425.0	349.0	2,666.0	3,351.9	4,111.7	3,366.0
その他	ね軽×認軽	1,480.5	4,150.0	4,885.8	3,223.3	2,775.4	1,447.5	0.0	3,574.8
	ね軽×認中重	2,975.0	0.0	2,562.2	3,288.1	2,115.6	1,255.0	0.0	2,619.3
	ね中重×認軽	0.0	0.0	3,320.0	2,532.8	4,953.1	3,699.7	2,500.3	3,773.4
	ね中重×認中重	0.0	0.0	0.0	3,120.7	3,946.4	2,938.0	4,236.6	3,818.7
	不明	0.0	0.0	0.0	0.0	0.0	0.0	0.0	0.0
その他 集計		1,978.7	4,150.0	4,153.4	3,099.4	3,804.3	3,011.5	4,040.5	3,606.9
柏市全体	ね軽×認軽	1,696.8	2,041.1	3,894.7	3,238.8	3,314.9	2,145.0	0.0	3,219.1
	ね軽×認中重	2,821.0	2,510.0	2,432.0	3,068.3	3,015.6	2,557.5	3,811.0	2,824.2
	ね中重×認軽	0.0	0.0	1,356.3	3,451.1	4,114.6	3,832.7	4,123.5	3,856.7
	ね中重×認中重	0.0	0.0	3,320.0	3,270.8	3,698.2	3,550.0	4,161.5	3,890.8
	不明	0.0	0.0	2,490.0	6,474.0	2,085.0	0.0	1,660.0	3,177.3
柏市全体 集計		1,977.9	2,072.4	3,252.5	3,254.6	3,703.9	3,525.8	4,132.8	3,551.5

訪問リハビリテーション

標準的居宅サービス利用者数に対する利用率

※柏市全体より(利用率0%、自立度不明除く) >3ポイント <3ポイント

世帯構成	自立度4区分	要介護度							合計	利用者数
		要支援1	要支援2	要介護1	要介護2	要介護3	要介護4	要介護5		
高齢者独居	ね軽×認軽	0.0%	1.7%	0.6%	2.1%	3.8%	0.0%	0.0%	1.1%	11
	ね軽×認中重	0.0%	0.0%	0.0%	0.0%	0.0%	0.0%	0.0%	0.0%	0
	ね中重×認軽	0.0%	0.0%	0.0%	4.3%	6.3%	18.8%	0.0%	6.1%	8
	ね中重×認中重	0.0%	0.0%	0.0%	3.0%	4.3%	5.6%	10.3%	6.2%	12
	不明	0.0%	0.0%	0.0%	7.7%	0.0%	0.0%	0.0%	2.4%	1
高齢者独居 集計		0.0%	1.6%	0.4%	1.7%	2.8%	6.5%	9.0%	1.7%	32
夫婦のみ	ね軽×認軽	2.7%	2.7%	4.2%	4.6%	6.5%	0.0%	0.0%	3.7%	26
	ね軽×認中重	0.0%	7.7%	1.4%	2.2%	1.1%	0.0%	0.0%	1.7%	7
	ね中重×認軽	0.0%	0.0%	16.7%	10.8%	7.1%	17.1%	15.0%	11.6%	18
	ね中重×認中重	0.0%	0.0%	0.0%	7.1%	8.0%	10.6%	6.5%	8.0%	14
	不明	0.0%	0.0%	0.0%	0.0%	0.0%	0.0%	100.0%	10.0%	1
夫婦のみ 集計		2.6%	3.0%	3.3%	4.5%	4.7%	9.7%	10.0%	4.6%	66
高齢者のみ	ね軽×認軽	0.0%	0.0%	0.0%	0.0%	0.0%	0.0%	0.0%	0.0%	0
	ね軽×認中重	0.0%	0.0%	0.0%	3.8%	0.0%	0.0%	0.0%	1.6%	1
	ね中重×認軽	0.0%	0.0%	0.0%	0.0%	20.0%	0.0%	0.0%	11.1%	1
	ね中重×認中重	0.0%	0.0%	0.0%	0.0%	0.0%	0.0%	0.0%	0.0%	0
	不明	0.0%	0.0%	0.0%	0.0%	0.0%	0.0%	0.0%	0.0%	0
高齢者のみ 集計		0.0%	0.0%	0.0%	2.2%	4.2%	0.0%	0.0%	1.2%	2
その他	ね軽×認軽	0.0%	4.1%	2.2%	5.2%	0.0%	0.0%	0.0%	2.9%	22
	ね軽×認中重	0.0%	0.0%	0.5%	1.2%	3.9%	0.0%	0.0%	1.5%	10
	ね中重×認軽	0.0%	0.0%	5.3%	6.7%	11.8%	19.6%	29.6%	13.2%	32
	ね中重×認中重	0.0%	0.0%	0.0%	2.9%	6.8%	2.0%	5.5%	4.5%	16
	不明	0.0%	0.0%	0.0%	0.0%	12.5%	0.0%	0.0%	4.3%	1
その他 集計		0.0%	3.4%	1.6%	3.4%	5.8%	6.1%	9.3%	3.9%	81
柏市全体	ね軽×認軽	0.8%	2.5%	2.1%	4.0%	2.9%	0.0%	0.0%	2.3%	59
	ね軽×認中重	0.0%	1.6%	0.5%	1.2%	2.1%	0.0%	0.0%	1.1%	18
	ね中重×認軽	0.0%	0.0%	4.7%	6.9%	9.0%	18.6%	21.2%	11.0%	59
	ね中重×認中重	0.0%	0.0%	0.0%	4.0%	6.2%	4.6%	6.5%	5.5%	42
	不明	0.0%	0.0%	0.0%	4.3%	5.9%	0.0%	25.0%	4.1%	3
柏市全体 集計		0.7%	2.4%	1.5%	3.1%	4.7%	6.9%	8.9%	3.2%	181

訪問リハビリテーション

平均利用回数・日数

世帯構成	自立度4区分	要介護度							合計
		要支援1	要支援2	要介護1	要介護2	要介護3	要介護4	要介護5	
高齢者独居	ね軽×認軽	0.0	7.6	5.0	9.7	4.0	0.0	0.0	7.4
	ね軽×認中重	0.0	0.0	0.0	0.0	0.0	0.0	0.0	0.0
	ね中重×認軽	0.0	0.0	0.0	6.0	6.7	6.0	0.0	6.3
	ね中重×認中重	0.0	0.0	0.0	4.0	5.0	7.3	9.0	7.5
	不明	0.0	0.0	0.0	4.0	0.0	0.0	0.0	4.0
高齢者独居 集計		0.0	7.6	5.0	7.0	5.7	6.7	9.0	7.0
夫婦のみ	ね軽×認軽	7.0	4.5	8.0	8.9	10.0	0.0	0.0	7.7
	ね軽×認中重	0.0	8.0	18.5	8.0	17.0	0.0	0.0	12.3
	ね中重×認軽	0.0	0.0	4.0	11.3	10.5	7.0	12.7	9.5
	ね中重×認中重	0.0	0.0	0.0	6.5	11.3	5.8	8.0	7.9
	不明	0.0	0.0	0.0	0.0	0.0	0.0	10.0	10.0
夫婦のみ 集計		7.0	5.2	9.4	9.0	11.3	6.5	10.3	8.8
高齢者のみ	ね軽×認軽	0.0	0.0	0.0	0.0	0.0	0.0	0.0	0.0
	ね軽×認中重	0.0	0.0	0.0	8.0	0.0	0.0	0.0	8.0
	ね中重×認軽	0.0	0.0	0.0	0.0	4.0	0.0	0.0	4.0
	ね中重×認中重	0.0	0.0	0.0	0.0	0.0	0.0	0.0	0.0
	不明	0.0	0.0	0.0	0.0	0.0	0.0	0.0	0.0
高齢者のみ 集計		0.0	0.0	0.0	8.0	4.0	0.0	0.0	6.0
その他	ね軽×認軽	0.0	9.8	9.0	10.9	0.0	0.0	0.0	10.1
	ね軽×認中重	0.0	0.0	4.0	7.3	10.5	0.0	0.0	8.9
	ね中重×認軽	0.0	0.0	3.0	9.0	9.0	8.8	11.0	9.3
	ね中重×認中重	0.0	0.0	0.0	8.0	11.0	11.0	13.6	11.9
	不明	0.0	0.0	0.0	0.0	2.0	0.0	0.0	2.0
その他 集計		0.0	9.8	7.6	9.7	9.7	9.2	12.2	9.9
柏市全体	ね軽×認軽	7.0	7.7	8.0	10.0	8.0	0.0	0.0	8.5
	ね軽×認中重	0.0	8.0	13.7	7.7	11.4	0.0	0.0	10.2
	ね中重×認軽	0.0	0.0	3.5	9.3	8.6	7.8	11.5	8.8
	ね中重×認中重	0.0	0.0	0.0	6.3	10.1	7.3	10.8	9.3
	不明	0.0	0.0	0.0	4.0	2.0	0.0	10.0	5.3
柏市全体 集計		7.0	7.7	8.4	9.0	9.4	7.6	11.0	8.9

訪問リハビリテーション

平均利用単位数

世帯構成	自立度4区分	要介護度							合計
		要支援1	要支援2	要介護1	要介護2	要介護3	要介護4	要介護5	
高齢者独居	ね軽×認軽	0.0	2,358.8	1,555.0	3,006.3	1,244.0	0.0	0.0	2,287.9
	ね軽×認中重	0.0	0.0	0.0	0.0	0.0	0.0	0.0	0.0
	ね中重×認軽	0.0	0.0	0.0	1,866.0	2,073.3	1,850.0	0.0	1,937.8
	ね中重×認中重	0.0	0.0	0.0	1,244.0	1,555.0	2,272.7	3,131.0	2,496.5
	不明	0.0	0.0	0.0	1,220.0	0.0	0.0	0.0	1,220.0
高齢者独居 集計		0.0	2,358.8	1,555.0	2,173.6	1,762.3	2,061.3	3,131.0	2,245.2
夫婦のみ	ね軽×認軽	2,162.0	1,399.5	2,488.0	2,754.6	3,898.0	0.0	0.0	2,450.6
	ね軽×認中重	0.0	2,488.0	5,672.5	2,472.0	5,185.0	0.0	0.0	3,776.3
	ね中重×認軽	0.0	0.0	1,244.0	3,498.8	3,265.5	2,174.0	3,939.3	2,953.5
	ね中重×認中重	0.0	0.0	0.0	2,021.5	4,152.8	1,803.8	2,488.0	2,652.6
	不明	0.0	0.0	0.0	0.0	0.0	0.0	3,790.0	3,790.0
夫婦のみ 集計		2,162.0	1,617.2	2,915.1	2,796.0	3,877.6	2,005.7	3,296.0	2,791.5
高齢者のみ	ね軽×認軽	0.0	0.0	0.0	0.0	0.0	0.0	0.0	0.0
	ね軽×認中重	0.0	0.0	0.0	2,488.0	0.0	0.0	0.0	2,488.0
	ね中重×認軽	0.0	0.0	0.0	0.0	1,244.0	0.0	0.0	1,244.0
	ね中重×認中重	0.0	0.0	0.0	0.0	0.0	0.0	0.0	0.0
	不明	0.0	0.0	0.0	0.0	0.0	0.0	0.0	0.0
高齢者のみ 集計		0.0	0.0	0.0	2,488.0	1,244.0	0.0	0.0	1,866.0
その他	ね軽×認軽	0.0	3,031.2	2,799.0	3,362.9	0.0	0.0	0.0	3,118.6
	ね軽×認中重	0.0	0.0	1,244.0	2,264.7	3,238.5	0.0	0.0	2,746.9
	ね中重×認軽	0.0	0.0	933.0	3,109.8	2,974.0	2,736.8	3,621.0	3,019.1
	ね中重×認中重	0.0	0.0	0.0	2,488.0	3,395.0	3,397.0	4,319.6	3,743.1
	不明	0.0	0.0	0.0	0.0	622.0	0.0	0.0	622.0
その他 集計		0.0	3,031.2	2,371.4	3,076.8	3,057.9	2,846.8	3,947.0	3,125.9
柏市全体	ね軽×認軽	2,162.0	2,371.9	2,488.0	3,096.5	3,013.3	0.0	0.0	2,669.4
	ね軽×認中重	0.0	2,488.0	4,196.3	2,385.4	3,516.6	0.0	0.0	3,132.8
	ね中重×認軽	0.0	0.0	1,088.5	3,025.1	2,769.9	2,419.1	3,707.8	2,822.4
	ね中重×認中重	0.0	0.0	0.0	1,943.8	3,340.9	2,263.1	3,530.4	3,023.4
	不明	0.0	0.0	0.0	1,220.0	622.0	0.0	3,790.0	1,877.3
柏市全体 集計		2,162.0	2,379.2	2,593.7	2,811.6	3,043.3	2,365.3	3,609.4	2,834.4

通所介護

標準的居宅サービス利用者数に対する利用率

※柏市全体より(利用率0%、自立度不明除く) >3ポイント <3ポイント

世帯構成	自立度4区分	要介護度							合計	利用者数
		要支援1	要支援2	要介護1	要介護2	要介護3	要介護4	要介護5		
高齢者独居	ね軽×認軽	32.5%	42.8%	46.1%	43.8%	53.8%	0.0%	100.0%	41.7%	430
	ね軽×認中重	63.6%	47.4%	59.9%	62.2%	69.8%	73.7%	100.0%	62.5%	327
	ね中重×認軽	0.0%	0.0%	40.0%	39.1%	35.4%	25.0%	40.0%	35.6%	47
	ね中重×認中重	0.0%	0.0%	33.3%	36.4%	44.7%	48.1%	34.5%	41.0%	80
	不明	50.0%	50.0%	66.7%	46.2%	20.0%	50.0%	50.0%	48.8%	20
高齢者独居 集計		34.0%	43.0%	51.4%	50.7%	53.3%	48.9%	37.3%	47.1%	904
夫婦のみ	ね軽×認軽	37.7%	37.3%	30.7%	34.2%	29.0%	42.9%	0.0%	34.4%	240
	ね軽×認中重	66.7%	38.5%	57.1%	61.9%	72.5%	66.7%	66.7%	62.3%	256
	ね中重×認軽	0.0%	100.0%	16.7%	10.8%	16.1%	40.0%	20.0%	21.3%	33
	ね中重×認中重	0.0%	0.0%	33.3%	57.1%	40.0%	44.7%	37.0%	43.1%	75
	不明	0.0%	0.0%	33.3%	100.0%	25.0%	0.0%	100.0%	40.0%	4
夫婦のみ 集計		38.8%	37.6%	40.7%	44.3%	45.3%	47.8%	34.3%	42.0%	608
高齢者のみ	ね軽×認軽	77.8%	50.0%	56.3%	40.0%	50.0%	0.0%	0.0%	53.8%	28
	ね軽×認中重	0.0%	100.0%	76.2%	84.6%	55.6%	50.0%	0.0%	75.8%	47
	ね中重×認軽	0.0%	0.0%	33.3%	0.0%	60.0%	0.0%	0.0%	44.4%	4
	ね中重×認中重	0.0%	0.0%	0.0%	50.0%	37.5%	53.3%	31.3%	41.9%	18
	不明	0.0%	0.0%	0.0%	0.0%	0.0%	0.0%	0.0%	0.0%	0
高齢者のみ 集計		77.8%	58.3%	65.0%	65.2%	50.0%	52.6%	31.3%	58.4%	97
その他	ね軽×認軽	51.5%	42.8%	45.7%	37.0%	41.9%	70.0%	0.0%	43.8%	334
	ね軽×認中重	75.0%	66.7%	70.5%	59.1%	67.5%	59.4%	50.0%	64.8%	446
	ね中重×認軽	0.0%	0.0%	42.1%	28.0%	27.9%	33.3%	7.4%	27.7%	67
	ね中重×認中重	0.0%	0.0%	0.0%	52.9%	55.7%	53.9%	47.7%	51.4%	183
	不明	100.0%	100.0%	100.0%	55.6%	37.5%	0.0%	0.0%	52.2%	12
その他 集計		53.6%	46.6%	55.6%	47.0%	53.5%	50.0%	40.7%	50.3%	1,042
柏市全体	ね軽×認軽	38.7%	41.5%	42.2%	38.2%	41.2%	55.6%	100.0%	40.6%	1,032
	ね軽×認中重	68.0%	55.7%	63.7%	61.8%	69.1%	64.6%	60.0%	63.9%	1,076
	ね中重×認軽	0.0%	25.0%	37.2%	27.0%	27.1%	34.3%	15.4%	28.1%	151
	ね中重×認中重	0.0%	0.0%	20.0%	48.5%	48.2%	50.5%	41.5%	46.4%	356
	不明	60.0%	55.6%	61.5%	52.2%	29.4%	33.3%	50.0%	48.6%	36
柏市全体 集計		40.1%	42.9%	50.5%	48.0%	51.0%	49.3%	38.1%	47.3%	2,651

通所介護

平均利用回数・日数

世帯構成	自立度4区分	要介護度							合計
		要支援1	要支援2	要介護1	要介護2	要介護3	要介護4	要介護5	
高齢者独居	ね軽×認軽	0.0	0.0	8.0	8.7	9.8	0.0	6.0	4.4
	ね軽×認中重	0.0	0.0	10.0	10.0	10.6	11.7	1.0	9.7
	ね中重×認軽	0.0	0.0	7.7	8.2	7.9	6.3	12.5	8.0
	ね中重×認中重	0.0	0.0	15.0	7.3	8.0	8.9	9.3	8.6
	不明	0.0	0.0	9.2	11.2	13.0	15.0	10.0	8.0
高齢者独居 集計		0.0	0.0	8.9	9.3	9.6	9.7	9.1	6.9
夫婦のみ	ね軽×認軽	0.0	0.0	6.3	6.9	5.8	11.0	0.0	3.5
	ね軽×認中重	0.0	0.0	7.9	8.7	12.9	10.9	10.0	9.4
	ね中重×認軽	0.0	0.0	4.0	4.8	5.7	7.7	8.8	6.6
	ね中重×認中重	0.0	0.0	13.0	6.0	8.5	10.4	9.2	8.7
	不明	0.0	0.0	3.0	1.0	14.0	0.0	4.0	5.5
夫婦のみ 集計		0.0	0.0	7.1	7.7	10.8	9.9	9.0	6.8
高齢者のみ	ね軽×認軽	0.0	0.0	9.0	5.0	5.0	0.0	0.0	4.1
	ね軽×認中重	0.0	0.0	7.6	10.0	11.8	9.0	0.0	8.9
	ね中重×認軽	0.0	0.0	2.0	0.0	8.3	0.0	0.0	6.8
	ね中重×認中重	0.0	0.0	0.0	7.5	10.7	8.1	5.8	7.8
	不明	0.0	0.0	0.0	0.0	0.0	0.0	0.0	0.0
高齢者のみ 集計		0.0	0.0	7.9	8.8	10.1	8.3	5.8	7.2
その他	ね軽×認軽	0.0	0.0	8.3	8.9	8.9	10.0	0.0	5.6
	ね軽×認中重	0.0	0.0	9.5	10.1	11.3	11.6	15.3	9.7
	ね中重×認軽	0.0	0.0	6.3	7.0	7.7	6.6	9.5	7.1
	ね中重×認中重	0.0	0.0	0.0	7.1	9.2	9.2	10.1	9.3
	不明	0.0	0.0	13.0	11.4	9.0	0.0	0.0	8.1
その他 集計		0.0	0.0	8.9	9.4	10.2	9.3	10.3	8.2
柏市全体	ね軽×認軽	0.0	0.0	7.8	8.2	8.5	10.3	6.0	4.6
	ね軽×認中重	0.0	0.0	9.2	9.8	11.6	11.3	11.2	9.6
	ね中重×認軽	0.0	0.0	6.4	7.3	7.4	7.0	9.9	7.3
	ね中重×認中重	0.0	0.0	14.0	6.8	8.8	9.3	9.6	8.9
	不明	0.0	0.0	8.9	10.4	10.8	15.0	7.0	7.8
柏市全体 集計		0.0	0.0	8.5	8.9	10.2	9.5	9.6	7.4

※要支援1、要支援2は月ごとの包括報酬のため、回数の考え方はない（これ以降、通所介護については同様）。

通所介護

平均利用単位数

世帯構成	自立度4区分	要介護度							合計
		要支援1	要支援2	要介護1	要介護2	要介護3	要介護4	要介護5	
高齢者独居	ね軽×認軽	2,370.7	4,474.2	5,876.4	7,074.5	9,179.9	0.0	7,308.0	5,098.1
	ね軽×認中重	2,349.1	4,448.4	7,140.5	8,446.2	10,601.1	12,661.9	1,154.0	8,264.1
	ね中重×認軽	0.0	0.0	4,933.2	6,411.8	7,722.6	7,188.3	14,832.5	7,121.6
	ね中重×認中重	0.0	0.0	10,506.0	5,912.0	7,808.0	9,569.0	11,097.0	8,951.9
	不明	2,362.5	4,536.3	6,515.8	7,571.5	12,013.0	10,615.0	11,298.0	6,839.2
高齢者独居 集計		2,368.8	4,473.9	6,438.2	7,694.1	9,485.4	10,342.8	10,854.6	6,728.1
夫婦のみ	ね軽×認軽	2,427.3	4,575.0	4,392.7	5,308.3	5,065.7	11,943.3	0.0	4,302.8
	ね軽×認中重	2,402.0	4,543.6	5,666.5	7,364.3	12,492.5	12,410.9	12,059.0	8,375.3
	ね中重×認軽	0.0	4,578.0	1,948.0	2,949.3	5,385.2	8,447.0	10,258.8	6,851.0
	ね中重×認中重	0.0	0.0	10,718.0	5,027.3	8,067.6	11,285.6	11,097.5	9,042.2
	不明	0.0	0.0	2,226.0	531.0	13,638.0	0.0	3,278.0	4,918.3
夫婦のみ 集計		2,425.6	4,572.5	5,092.8	6,282.3	10,414.8	10,919.6	10,712.0	6,744.5
高齢者のみ	ね軽×認軽	2,416.0	4,478.6	6,644.3	4,533.8	4,670.0	0.0	0.0	4,677.8
	ね軽×認中重	0.0	4,453.5	5,834.0	8,643.0	12,256.4	10,213.0	0.0	7,959.7
	ね中重×認軽	0.0	0.0	1,366.0	0.0	9,068.3	0.0	0.0	7,142.8
	ね中重×認中重	0.0	0.0	0.0	6,136.5	10,524.7	8,853.4	6,761.2	8,248.9
	不明	0.0	0.0	0.0	0.0	0.0	0.0	0.0	0.0
高齢者のみ 集計		2,416.0	4,471.4	5,942.7	7,654.1	10,394.3	9,125.3	6,761.2	7,032.3
その他	ね軽×認軽	2,393.3	4,479.8	5,960.3	7,339.3	8,242.0	11,091.9	0.0	5,643.1
	ね軽×認中重	2,372.2	4,495.7	6,871.8	8,472.5	10,984.0	13,150.7	13,631.7	8,525.6
	ね中重×認軽	0.0	0.0	4,145.3	5,964.1	7,529.2	7,001.0	11,213.5	6,610.6
	ね中重×認中重	0.0	0.0	0.0	6,127.7	8,882.6	10,016.9	12,379.6	10,118.2
	不明	2,575.0	3,824.0	10,870.0	9,721.0	8,410.3	0.0	0.0	7,910.8
その他 集計		2,394.2	4,467.3	6,404.4	7,834.4	9,814.6	10,178.1	12,401.2	7,751.1
柏市全体	ね軽×認軽	2,394.3	4,498.6	5,646.2	6,614.7	7,788.9	11,347.3	7,308.0	5,078.1
	ね軽×認中重	2,369.7	4,487.7	6,654.0	8,224.1	11,337.0	12,669.2	11,027.8	8,385.6
	ね中重×認軽	0.0	4,578.0	4,129.7	5,871.1	7,291.9	7,600.8	11,640.9	6,836.3
	ね中重×認中重	0.0	0.0	10,612.0	5,707.4	8,517.7	10,068.6	11,646.2	9,534.9
	不明	2,433.3	4,251.4	6,523.9	7,880.4	10,176.4	10,615.0	7,288.0	6,982.9
柏市全体 集計		2,392.9	4,493.2	6,137.4	7,415.7	9,892.1	10,356.5	11,506.2	7,145.1

通所リハビリテーション

標準的居宅サービス利用者数に対する利用率

※柏市全体より(利用率0%、自立度不明除く) >3ポイント <3ポイント

世帯構成	自立度4区分	要介護度							合計	利用者数
		要支援1	要支援2	要介護1	要介護2	要介護3	要介護4	要介護5		
高齢者独居	ね軽×認軽	9.2%	12.1%	17.9%	20.1%	15.4%	0.0%	0.0%	14.4%	148
	ね軽×認中重	0.0%	15.8%	13.0%	20.0%	12.8%	10.5%	0.0%	15.1%	79
	ね中重×認軽	0.0%	0.0%	6.7%	13.0%	25.0%	18.8%	0.0%	16.7%	22
	ね中重×認中重	0.0%	0.0%	33.3%	27.3%	29.8%	11.1%	1.7%	15.9%	31
	不明	0.0%	0.0%	22.2%	7.7%	40.0%	0.0%	0.0%	12.2%	5
高齢者独居 集計		8.7%	12.0%	15.9%	19.5%	20.3%	12.0%	1.5%	14.8%	285
夫婦のみ	ね軽×認軽	8.9%	17.3%	27.8%	22.4%	41.9%	28.6%	0.0%	21.1%	147
	ね軽×認中重	16.7%	15.4%	20.0%	22.4%	20.9%	20.8%	0.0%	20.7%	85
	ね中重×認軽	0.0%	0.0%	33.3%	35.1%	26.8%	17.1%	15.0%	25.2%	39
	ね中重×認中重	0.0%	0.0%	33.3%	32.1%	36.0%	19.1%	15.2%	25.3%	44
	不明	0.0%	0.0%	0.0%	0.0%	50.0%	0.0%	0.0%	20.0%	2
夫婦のみ 集計		9.2%	17.0%	24.7%	24.4%	28.9%	19.5%	14.3%	21.9%	317
高齢者のみ	ね軽×認軽	0.0%	30.0%	31.3%	20.0%	50.0%	0.0%	0.0%	23.1%	12
	ね軽×認中重	0.0%	0.0%	14.3%	3.8%	11.1%	0.0%	0.0%	8.1%	5
	ね中重×認軽	0.0%	0.0%	0.0%	0.0%	20.0%	0.0%	0.0%	11.1%	1
	ね中重×認中重	0.0%	0.0%	0.0%	25.0%	12.5%	6.7%	6.3%	9.3%	4
	不明	0.0%	0.0%	0.0%	0.0%	0.0%	0.0%	0.0%	0.0%	0
高齢者のみ 集計		0.0%	25.0%	20.0%	10.9%	16.7%	5.3%	6.3%	13.3%	22
その他	ね軽×認軽	16.5%	26.2%	31.6%	32.8%	27.9%	20.0%	0.0%	28.5%	217
	ね軽×認中重	12.5%	33.3%	18.8%	27.6%	21.4%	21.9%	16.7%	23.3%	160
	ね中重×認軽	0.0%	0.0%	36.8%	25.3%	19.1%	19.6%	3.7%	20.7%	50
	ね中重×認中重	0.0%	0.0%	50.0%	26.5%	27.3%	26.5%	12.5%	21.9%	78
	不明	0.0%	0.0%	0.0%	22.2%	12.5%	0.0%	0.0%	13.0%	3
その他 集計		16.1%	26.7%	26.6%	28.9%	23.0%	23.5%	11.1%	24.5%	508
柏市全体	ね軽×認軽	10.5%	17.1%	25.2%	25.6%	29.4%	22.2%	0.0%	20.6%	524
	ね軽×認中重	8.0%	23.0%	16.9%	23.1%	18.8%	17.7%	10.0%	19.5%	329
	ね中重×認軽	0.0%	0.0%	23.3%	23.9%	23.2%	18.6%	7.7%	20.8%	112
	ね中重×認中重	0.0%	0.0%	40.0%	28.3%	29.5%	19.7%	10.1%	20.4%	157
	不明	0.0%	0.0%	15.4%	13.0%	29.4%	0.0%	0.0%	13.5%	10
柏市全体 集計		10.2%	17.3%	21.9%	24.3%	23.8%	19.0%	9.5%	20.2%	1,132

通所リハビリテーション

平均利用回数・日数

世帯構成	自立度4区分	要介護度							合計
		要支援1	要支援2	要介護1	要介護2	要介護3	要介護4	要介護5	
高齢者独居	ね軽×認軽	0.0	0.0	7.1	7.4	9.0	0.0	0.0	4.4
	ね軽×認中重	0.0	0.0	8.8	8.5	6.6	6.0	0.0	8.0
	ね中重×認軽	0.0	0.0	7.0	8.5	7.8	10.0	0.0	8.2
	ね中重×認中重	0.0	0.0	4.0	8.4	8.2	8.3	13.0	8.3
	不明	0.0	0.0	5.0	13.0	6.0	0.0	0.0	7.0
高齢者独居 集計		0.0	0.0	7.5	8.2	7.7	8.4	13.0	6.2
夫婦のみ	ね軽×認軽	0.0	0.0	7.0	8.0	8.4	8.5	0.0	5.5
	ね軽×認中重	0.0	0.0	7.9	8.6	7.9	12.4	0.0	8.2
	ね中重×認軽	0.0	0.0	11.0	8.6	7.4	8.5	5.3	8.0
	ね中重×認中重	0.0	0.0	6.0	6.8	8.3	8.2	5.7	7.5
	不明	0.0	0.0	0.0	0.0	10.0	0.0	0.0	10.0
夫婦のみ 集計		0.0	0.0	7.4	8.2	8.1	9.3	5.6	6.8
高齢者のみ	ね軽×認軽	0.0	0.0	4.8	7.3	12.0	0.0	0.0	4.8
	ね軽×認中重	0.0	0.0	5.7	16.0	19.0	0.0	0.0	10.4
	ね中重×認軽	0.0	0.0	0.0	0.0	4.0	0.0	0.0	4.0
	ね中重×認中重	0.0	0.0	0.0	4.0	8.0	8.0	6.0	6.5
	不明	0.0	0.0	0.0	0.0	0.0	0.0	0.0	0.0
高齢者のみ 集計		0.0	0.0	5.1	8.4	10.8	8.0	6.0	6.4
その他	ね軽×認軽	0.0	0.0	7.3	8.1	10.3	6.0	0.0	5.9
	ね軽×認中重	0.0	0.0	8.9	9.4	9.4	9.1	9.0	8.7
	ね中重×認軽	0.0	0.0	6.9	8.3	8.0	7.9	5.0	7.9
	ね中重×認中重	0.0	0.0	6.5	6.1	9.2	9.8	5.8	8.3
	不明	0.0	0.0	0.0	7.5	9.0	0.0	0.0	8.0
その他 集計		0.0	0.0	7.8	8.6	9.3	9.1	5.9	7.3
柏市全体	ね軽×認軽	0.0	0.0	7.1	7.9	9.4	7.3	0.0	5.3
	ね軽×認中重	0.0	0.0	8.5	9.0	8.6	9.9	9.0	8.4
	ね中重×認軽	0.0	0.0	7.7	8.4	7.6	8.4	5.3	8.0
	ね中重×認中重	0.0	0.0	5.8	7.0	8.7	9.2	6.1	8.0
	不明	0.0	0.0	5.0	9.3	8.2	0.0	0.0	7.9
柏市全体 集計		0.0	0.0	7.5	8.4	8.5	9.1	6.1	6.9

※要支援1、要支援2は月ごとの包括報酬のため、回数の考え方はない（これ以降、通所リハビリテーションについては同様）。

通所リハビリテーション

平均利用単位数

世帯構成	自立度4区分	要介護度							合計
		要支援1	要支援2	要介護1	要介護2	要介護3	要介護4	要介護5	
高齢者独居	ね軽×認軽	2,778.9	5,181.1	5,499.8	7,088.7	10,316.0	0.0	0.0	5,443.1
	ね軽×認中重	0.0	4,449.7	6,876.3	7,914.1	7,165.4	7,069.0	0.0	7,302.2
	ね中重×認軽	0.0	0.0	5,376.0	7,752.2	8,656.6	13,446.7	0.0	8,914.0
	ね中重×認中重	0.0	0.0	1,484.0	8,373.7	8,936.6	10,819.7	18,209.0	9,196.3
	不明	0.0	0.0	3,537.0	12,469.0	6,813.0	0.0	0.0	6,633.8
高齢者独居 集計		2,778.9	5,123.3	5,830.5	7,713.9	8,434.9	10,854.2	18,209.0	6,655.5
夫婦のみ	ね軽×認軽	2,716.0	5,190.3	5,234.3	7,595.6	9,222.8	11,072.5	0.0	5,982.1
	ね軽×認中重	2,745.0	5,179.0	6,194.0	8,201.3	8,469.1	15,606.0	0.0	7,900.2
	ね中重×認軽	0.0	0.0	9,513.0	7,766.6	8,579.3	10,632.3	7,618.7	8,598.2
	ね中重×認中重	0.0	0.0	4,874.0	6,581.4	9,709.7	10,443.8	7,928.4	8,826.7
	不明	0.0	0.0	0.0	0.0	10,488.5	0.0	0.0	10,488.5
夫婦のみ 集計		2,718.1	5,189.5	5,624.0	7,726.6	9,033.6	11,725.6	7,835.5	7,241.6
高齢者のみ	ね軽×認軽	0.0	5,218.3	3,941.2	6,312.7	12,758.0	0.0	0.0	5,588.1
	ね軽×認中重	0.0	0.0	4,506.0	15,734.0	19,159.0	0.0	0.0	9,682.2
	ね中重×認軽	0.0	0.0	0.0	0.0	4,228.0	0.0	0.0	4,228.0
	ね中重×認中重	0.0	0.0	0.0	3,912.0	9,326.0	10,120.0	8,154.0	7,878.0
	不明	0.0	0.0	0.0	0.0	0.0	0.0	0.0	0.0
高齢者のみ 集計		0.0	5,218.3	4,153.0	7,716.8	11,367.8	10,120.0	8,154.0	6,873.1
その他	ね軽×認軽	2,786.5	5,178.3	5,375.5	7,462.3	11,146.8	7,513.0	0.0	6,082.8
	ね軽×認中重	2,745.0	5,090.0	7,120.7	8,689.0	10,200.1	11,724.9	13,153.0	8,539.5
	ね中重×認軽	0.0	0.0	5,542.9	8,236.2	9,079.2	9,348.4	7,195.0	8,279.9
	ね中重×認中重	0.0	0.0	5,931.0	5,782.9	10,041.2	12,123.2	7,937.3	9,733.6
	不明	0.0	0.0	0.0	8,295.0	9,905.0	0.0	0.0	8,831.7
その他 集計		2,784.2	5,161.4	5,904.4	7,996.8	10,111.9	11,258.9	8,185.8	7,649.6
柏市全体	ね軽×認軽	2,765.9	5,183.5	5,334.7	7,386.7	10,256.0	9,292.8	0.0	5,862.6
	ね軽×認中重	2,745.0	4,965.5	6,704.3	8,430.0	9,304.6	12,445.9	13,153.0	8,094.6
	ね中重×認軽	0.0	0.0	6,320.2	7,999.1	8,654.3	10,400.9	7,512.8	8,479.1
	ね中重×認中重	0.0	0.0	4,555.0	6,805.5	9,652.6	11,543.2	8,354.4	9,326.1
	不明	0.0	0.0	3,537.0	9,686.3	8,901.6	0.0	0.0	8,064.1
柏市全体 集計		2,765.1	5,157.2	5,761.0	7,854.9	9,404.6	11,317.4	8,402.1	7,270.0

福祉用具貸与

標準的居宅サービス利用者数に対する利用率

※柏市全体より(利用率0%、自立度不明除く) >3ポイント <3ポイント

世帯構成	自立度4区分	要介護度							合計	利用者数
		要支援1	要支援2	要介護1	要介護2	要介護3	要介護4	要介護5		
高齢者独居	ね軽×認軽	8.4%	23.8%	29.8%	63.9%	69.2%	0.0%	100.0%	28.7%	296
	ね軽×認中重	0.0%	0.0%	16.4%	40.0%	38.4%	42.1%	0.0%	28.1%	147
	ね中重×認軽	100.0%	0.0%	46.7%	65.2%	85.4%	100.0%	100.0%	75.8%	100
	ね中重×認中重	0.0%	0.0%	33.3%	63.6%	80.9%	85.2%	87.9%	80.5%	157
	不明	0.0%	33.3%	22.2%	46.2%	100.0%	100.0%	50.0%	43.9%	18
高齢者独居 集計		8.3%	22.5%	25.1%	53.1%	63.7%	78.3%	86.6%	37.4%	718
夫婦のみ	ね軽×認軽	11.0%	23.3%	29.7%	70.4%	83.9%	100.0%	0.0%	36.4%	254
	ね軽×認中重	16.7%	23.1%	15.7%	41.8%	51.6%	58.3%	0.0%	34.8%	143
	ね中重×認軽	0.0%	100.0%	50.0%	73.0%	82.1%	88.6%	100.0%	82.6%	128
	ね中重×認中重	0.0%	0.0%	33.3%	71.4%	84.0%	91.5%	87.0%	83.9%	146
	不明	0.0%	0.0%	33.3%	100.0%	100.0%	0.0%	100.0%	70.0%	7
夫婦のみ 集計		11.2%	23.6%	24.7%	59.9%	71.1%	84.1%	87.1%	46.8%	678
高齢者のみ	ね軽×認軽	22.2%	10.0%	31.3%	53.3%	100.0%	0.0%	0.0%	34.6%	18
	ね軽×認中重	0.0%	0.0%	19.0%	50.0%	77.8%	50.0%	0.0%	41.9%	26
	ね中重×認軽	0.0%	0.0%	66.7%	100.0%	80.0%	0.0%	0.0%	77.8%	7
	ね中重×認中重	0.0%	0.0%	0.0%	75.0%	75.0%	93.3%	93.8%	88.4%	38
	不明	0.0%	0.0%	0.0%	0.0%	0.0%	0.0%	0.0%	0.0%	0
高齢者のみ 集計		22.2%	8.3%	27.5%	54.3%	79.2%	84.2%	93.8%	53.6%	89
その他	ね軽×認軽	13.6%	20.7%	33.1%	66.1%	90.7%	90.0%	0.0%	40.4%	308
	ね軽×認中重	12.5%	3.7%	13.0%	42.1%	50.0%	53.1%	83.3%	34.2%	235
	ね中重×認軽	0.0%	100.0%	42.1%	82.7%	91.2%	88.2%	100.0%	85.1%	206
	ね中重×認中重	0.0%	0.0%	25.0%	70.6%	70.5%	89.2%	94.5%	84.0%	299
	不明	0.0%	0.0%	0.0%	66.7%	62.5%	100.0%	100.0%	56.5%	13
その他 集計		13.4%	18.8%	25.0%	57.8%	67.9%	83.2%	95.1%	51.2%	1,061
柏市全体	ね軽×認軽	10.5%	22.7%	30.9%	66.4%	83.3%	88.9%	100.0%	34.5%	876
	ね軽×認中重	8.0%	6.6%	15.1%	41.8%	48.2%	51.9%	50.0%	32.7%	551
	ね中重×認軽	100.0%	75.0%	46.5%	75.5%	86.4%	90.2%	100.0%	82.0%	441
	ね中重×認中重	0.0%	0.0%	30.0%	68.7%	76.7%	89.0%	91.5%	83.3%	640
	不明	0.0%	22.2%	23.1%	56.5%	82.4%	100.0%	75.0%	51.4%	38
柏市全体 集計		10.4%	21.5%	25.1%	56.8%	68.0%	82.4%	91.4%	45.4%	2,546

福祉用具貸与

平均利用単位数

世帯構成	自立度4区分	要介護度							合計
		要支援1	要支援2	要介護1	要介護2	要介護3	要介護4	要介護5	
高齢者独居	ね軽×認軽	331.0	472.9	812.8	1,454.4	1,791.1	0.0	1,900.0	962.0
	ね軽×認中重	0.0	0.0	546.5	1,293.9	1,276.1	1,881.3	0.0	1,149.0
	ね中重×認軽	500.0	0.0	1,604.3	1,822.2	1,916.1	1,636.3	2,611.0	1,841.9
	ね中重×認中重	0.0	0.0	500.0	1,275.9	1,810.5	2,086.2	2,449.2	2,018.9
	不明	0.0	200.0	450.0	1,041.7	1,366.4	1,250.0	1,790.0	1,037.3
高齢者独居 集計		338.6	465.2	780.1	1,423.9	1,692.9	1,940.2	2,442.3	1,355.8
夫婦のみ	ね軽×認軽	318.4	568.6	748.1	1,566.2	1,773.3	2,307.1	0.0	1,188.8
	ね軽×認中重	300.0	210.0	598.3	1,439.9	1,568.2	1,560.7	0.0	1,330.7
	ね中重×認軽	0.0	50.0	666.7	2,103.7	2,395.2	3,145.2	2,646.6	2,495.8
	ね中重×認中重	0.0	0.0	100.0	1,399.3	1,625.5	1,961.7	2,884.8	2,028.1
	不明	0.0	0.0	600.0	1,248.0	1,467.5	0.0	1,700.0	1,345.4
夫婦のみ 集計		317.4	527.7	699.9	1,584.1	1,843.2	2,314.3	2,787.3	1,647.8
高齢者のみ	ね軽×認軽	350.0	300.0	440.0	1,797.5	790.0	0.0	0.0	1,064.4
	ね軽×認中重	0.0	0.0	731.3	735.0	985.7	2,140.0	0.0	910.0
	ね中重×認軽	0.0	0.0	575.0	1,150.0	1,678.8	0.0	0.0	1,287.9
	ね中重×認中重	0.0	0.0	0.0	1,276.7	1,525.8	1,879.5	2,004.5	1,825.4
	不明	0.0	0.0	0.0	0.0	0.0	0.0	0.0	0.0
高齢者のみ 集計		350.0	300.0	570.5	1,156.6	1,281.6	1,912.1	2,004.5	1,361.8
その他	ね軽×認軽	364.3	591.6	653.6	1,492.0	1,941.5	1,585.6	0.0	1,170.4
	ね軽×認中重	300.0	350.0	686.5	1,341.8	1,363.9	1,287.9	1,380.0	1,262.0
	ね中重×認軽	0.0	1,500.0	1,054.4	2,008.9	2,388.9	2,658.9	2,777.2	2,324.0
	ね中重×認中重	0.0	0.0	700.0	1,319.2	1,827.1	2,238.9	2,771.3	2,290.0
	不明	0.0	0.0	0.0	1,354.0	1,316.0	2,598.0	2,650.0	1,534.8
その他 集計		360.0	639.3	686.7	1,525.8	1,831.5	2,221.8	2,726.4	1,734.6
柏市全体	ね軽×認軽	336.7	522.8	733.0	1,512.7	1,831.1	1,901.3	1,900.0	1,103.1
	ね軽×認中重	300.0	245.0	611.5	1,318.2	1,388.6	1,538.4	1,380.0	1,233.1
	ね中重×認軽	500.0	1,016.7	1,140.8	1,976.4	2,245.5	2,644.9	2,711.0	2,248.1
	ね中重×認中重	0.0	0.0	433.3	1,327.5	1,753.4	2,115.3	2,668.3	2,136.2
	不明	0.0	200.0	500.0	1,201.7	1,377.3	1,699.3	2,046.7	1,264.3
柏市全体 集計		338.3	520.9	722.0	1,500.9	1,783.2	2,174.3	2,644.5	1,591.7

短期入所生活介護

標準的居宅サービス利用者数に対する利用率

※柏市全体より(利用率0%、自立度不明除く) >3ポイント <3ポイント

世帯構成	自立度4区分	要介護度							合計	利用者数
		要支援1	要支援2	要介護1	要介護2	要介護3	要介護4	要介護5		
高齢者独居	ね軽×認軽	0.0%	2.1%	4.1%	5.6%	11.5%	0.0%	100.0%	3.0%	31
	ね軽×認中重	0.0%	5.3%	11.6%	19.4%	30.2%	36.8%	0.0%	17.8%	93
	ね中重×認軽	0.0%	0.0%	13.3%	4.3%	22.9%	6.3%	0.0%	12.1%	16
	ね中重×認中重	0.0%	0.0%	33.3%	30.3%	34.0%	27.8%	32.8%	31.3%	61
	不明	0.0%	0.0%	22.2%	0.0%	20.0%	0.0%	50.0%	9.8%	4
高齢者独居 集計		0.0%	2.2%	7.6%	13.2%	26.9%	25.0%	31.3%	10.7%	205
夫婦のみ	ね軽×認軽	0.0%	0.0%	0.5%	5.3%	12.9%	28.6%	0.0%	2.1%	15
	ね軽×認中重	0.0%	0.0%	5.7%	11.2%	29.7%	33.3%	66.7%	14.6%	60
	ね中重×認軽	0.0%	0.0%	16.7%	2.7%	8.9%	17.1%	20.0%	11.0%	17
	ね中重×認中重	0.0%	0.0%	0.0%	7.1%	18.0%	17.0%	19.6%	16.1%	28
	不明	0.0%	0.0%	0.0%	0.0%	0.0%	0.0%	0.0%	0.0%	0
夫婦のみ 集計		0.0%	0.0%	2.7%	7.4%	19.4%	21.2%	21.4%	8.3%	120
高齢者のみ	ね軽×認軽	0.0%	0.0%	12.5%	26.7%	50.0%	0.0%	0.0%	13.5%	7
	ね軽×認中重	0.0%	50.0%	23.8%	15.4%	55.6%	50.0%	0.0%	27.4%	17
	ね中重×認軽	0.0%	0.0%	0.0%	0.0%	40.0%	0.0%	0.0%	22.2%	2
	ね中重×認中重	0.0%	0.0%	0.0%	25.0%	62.5%	40.0%	12.5%	32.6%	14
	不明	0.0%	0.0%	0.0%	0.0%	0.0%	0.0%	0.0%	0.0%	0
高齢者のみ 集計		0.0%	8.3%	17.5%	19.6%	54.2%	42.1%	12.5%	24.1%	40
その他	ね軽×認軽	2.9%	2.8%	3.3%	4.2%	14.0%	20.0%	0.0%	4.2%	32
	ね軽×認中重	0.0%	3.7%	15.9%	16.1%	35.1%	40.6%	0.0%	20.6%	142
	ね中重×認軽	0.0%	0.0%	0.0%	4.0%	2.9%	13.7%	11.1%	6.2%	15
	ね中重×認中重	0.0%	0.0%	0.0%	26.5%	22.7%	30.4%	25.0%	25.8%	92
	不明	0.0%	50.0%	0.0%	33.3%	0.0%	0.0%	0.0%	17.4%	4
その他 集計		2.7%	3.4%	8.4%	11.3%	22.7%	27.0%	21.6%	13.8%	285
柏市全体	ね軽×認軽	0.6%	1.7%	3.1%	5.6%	13.7%	22.2%	100.0%	3.3%	85
	ね軽×認中重	0.0%	4.9%	12.2%	16.0%	32.9%	38.0%	20.0%	18.5%	312
	ね中重×認軽	0.0%	0.0%	7.0%	3.8%	11.3%	13.7%	13.5%	9.3%	50
	ね中重×認中重	0.0%	0.0%	10.0%	22.2%	25.9%	27.5%	25.0%	25.4%	195
	不明	0.0%	11.1%	15.4%	13.0%	5.9%	0.0%	25.0%	10.8%	8
柏市全体 集計		0.6%	2.1%	6.9%	11.2%	23.8%	25.7%	23.2%	11.6%	650

短期入所生活介護

平均利用回数・日数

世帯構成	自立度4区分	要介護度							合計
		要支援1	要支援2	要介護1	要介護2	要介護3	要介護4	要介護5	
高齢者独居	ね軽×認軽	0.0	5.0	9.2	7.3	9.3	0.0	15.0	8.1
	ね軽×認中重	0.0	3.0	5.8	5.4	11.0	11.3	0.0	7.5
	ね中重×認軽	0.0	0.0	2.5	4.0	6.2	6.0	0.0	5.4
	ね中重×認中重	0.0	0.0	3.0	9.1	10.8	9.9	9.9	9.9
	不明	0.0	0.0	5.0	0.0	15.0	0.0	29.0	13.5
高齢者独居 集計		0.0	4.7	6.6	6.3	10.0	10.1	11.1	8.3
夫婦のみ	ね軽×認軽	0.0	0.0	5.0	2.9	2.5	6.0	0.0	3.3
	ね軽×認中重	0.0	0.0	4.9	6.1	6.0	6.9	9.0	6.1
	ね中重×認軽	0.0	0.0	5.0	7.0	14.0	7.3	6.3	8.9
	ね中重×認中重	0.0	0.0	0.0	3.0	10.4	9.1	10.1	9.4
	不明	0.0	0.0	0.0	0.0	0.0	0.0	0.0	0.0
夫婦のみ 集計		0.0	0.0	4.9	4.9	7.5	7.7	8.9	6.9
高齢者のみ	ね軽×認軽	0.0	0.0	5.5	9.5	3.0	0.0	0.0	7.4
	ね軽×認中重	0.0	2.0	5.6	6.5	7.8	3.5	0.0	6.0
	ね中重×認軽	0.0	0.0	0.0	0.0	7.5	0.0	0.0	7.5
	ね中重×認中重	0.0	0.0	0.0	13.0	8.4	7.0	10.0	8.4
	不明	0.0	0.0	0.0	0.0	0.0	0.0	0.0	0.0
高齢者のみ 集計		0.0	2.0	5.6	8.6	7.6	6.1	10.0	7.2
その他	ね軽×認軽	3.0	3.3	8.2	7.8	9.8	8.0	0.0	7.3
	ね軽×認中重	0.0	4.0	5.2	7.7	9.3	8.2	0.0	7.7
	ね中重×認軽	0.0	0.0	0.0	3.7	5.0	8.1	18.0	8.8
	ね中重×認中重	0.0	0.0	0.0	6.8	9.9	9.9	10.3	9.7
	不明	0.0	8.0	0.0	4.7	0.0	0.0	0.0	5.5
その他 集計		3.0	4.2	5.8	7.3	9.3	9.2	10.9	8.3
柏市全体	ね軽×認軽	3.0	4.3	8.4	6.5	7.1	7.0	15.0	6.9
	ね軽×認中重	0.0	3.0	5.4	6.5	8.8	8.3	9.0	7.2
	ね中重×認軽	0.0	0.0	3.3	4.3	8.2	7.6	11.3	7.7
	ね中重×認中重	0.0	0.0	3.0	7.8	10.1	9.5	10.1	9.6
	不明	0.0	8.0	5.0	4.7	15.0	0.0	29.0	9.5
柏市全体 集計		3.0	4.3	6.0	6.6	9.0	8.8	10.5	8.0

短期入所生活介護

平均利用単位数

世帯構成	自立度4区分	要介護度							合計
		要支援1	要支援2	要介護1	要介護2	要介護3	要介護4	要介護5	
高齢者独居	ね軽×認軽	0.0	3,793.3	6,553.7	6,377.8	7,154.0	0.0	14,990.0	6,304.3
	ね軽×認中重	0.0	2,471.0	4,516.2	4,597.9	10,105.1	11,533.9	0.0	6,615.6
	ね中重×認軽	0.0	0.0	2,159.0	3,418.0	5,775.3	5,972.0	0.0	5,040.9
	ね中重×認中重	0.0	0.0	2,467.0	7,308.4	9,908.9	9,956.5	10,545.1	9,570.4
	不明	0.0	0.0	3,656.0	0.0	13,955.0	0.0	29,638.0	12,726.3
高齢者独居 集計		0.0	3,604.4	4,944.9	5,306.7	9,126.6	10,263.3	11,665.9	7,444.1
夫婦のみ	ね軽×認軽	0.0	0.0	3,944.0	2,534.5	2,446.5	6,018.0	0.0	3,069.5
	ね軽×認中重	0.0	0.0	3,866.4	5,334.0	5,628.8	6,824.5	9,119.0	5,595.9
	ね中重×認軽	0.0	0.0	3,913.0	5,870.0	12,090.8	7,403.0	6,601.8	8,297.8
	ね中重×認中重	0.0	0.0	0.0	2,711.0	9,199.0	8,967.6	10,757.4	9,170.4
	不明	0.0	0.0	0.0	0.0	0.0	0.0	0.0	0.0
夫婦のみ 集計		0.0	0.0	3,878.8	4,291.5	6,778.0	7,616.3	9,430.8	6,496.9
高齢者のみ	ね軽×認軽	0.0	0.0	4,475.5	8,279.0	2,610.0	0.0	0.0	6,382.4
	ね軽×認中重	0.0	1,770.0	4,346.0	5,803.0	7,176.0	3,593.5	0.0	5,281.1
	ね中重×認軽	0.0	0.0	0.0	0.0	7,543.0	0.0	0.0	7,543.0
	ね中重×認中重	0.0	0.0	0.0	10,876.0	7,660.0	6,971.3	11,278.0	8,111.4
	不明	0.0	0.0	0.0	0.0	0.0	0.0	0.0	0.0
高齢者のみ 集計		0.0	1,770.0	4,383.0	7,467.1	7,067.4	6,126.9	11,278.0	6,577.6
その他	ね軽×認軽	1,777.3	2,505.8	6,127.6	6,862.3	9,281.0	8,037.0	0.0	6,161.3
	ね軽×認中重	0.0	3,052.0	3,966.8	6,201.7	8,494.7	7,955.0	0.0	6,692.7
	ね中重×認軽	0.0	0.0	0.0	3,268.7	4,942.0	8,108.4	18,197.0	8,736.0
	ね中重×認中重	0.0	0.0	0.0	5,619.9	9,020.2	9,553.5	10,869.3	9,510.4
	不明	0.0	5,356.0	0.0	4,106.3	0.0	0.0	0.0	4,418.8
その他 集計		1,777.3	3,071.8	4,429.8	5,966.8	8,593.8	8,913.3	11,497.4	7,618.2
柏市全体	ね軽×認軽	1,777.3	3,278.3	6,129.6	5,689.7	6,396.0	7,027.5	14,990.0	5,686.0
	ね軽×認中重	0.0	2,431.0	4,170.8	5,457.0	8,118.8	8,197.8	9,119.0	6,381.9
	ね中重×認軽	0.0	0.0	2,743.7	3,752.0	7,447.6	7,653.5	11,571.1	7,356.8
	ね中重×認中重	0.0	0.0	2,467.0	6,361.9	9,200.7	9,317.9	10,766.9	9,379.9
	不明	0.0	5,356.0	3,656.0	4,106.3	13,955.0	0.0	29,638.0	8,572.5
柏市全体 集計		1,777.3	3,245.1	4,586.2	5,535.9	8,232.4	8,706.2	11,115.2	7,292.2

短期入所療養介護

標準的居宅サービス利用者数に対する利用率

※柏市全体より(利用率0%、自立度不明除く) >3ポイント <3ポイント

世帯構成	自立度4区分	要介護度								合計	利用者数
		要支援1	要支援2	要介護1	要介護2	要介護3	要介護4	要介護5			
高齢者独居	ね軽×認軽	0.0%	0.3%	0.6%	4.2%	0.0%	0.0%	0.0%	0.0%	0.9%	9
	ね軽×認中重	0.0%	0.0%	1.0%	1.7%	1.2%	0.0%	0.0%	0.0%	1.1%	6
	ね中重×認軽	0.0%	0.0%	0.0%	0.0%	6.3%	0.0%	0.0%	0.0%	2.3%	3
	ね中重×認中重	0.0%	0.0%	0.0%	0.0%	4.3%	3.7%	1.7%	0.0%	2.6%	5
	不明	0.0%	0.0%	0.0%	0.0%	0.0%	0.0%	0.0%	0.0%	0.0%	0
高齢者独居 集計		0.0%	0.3%	0.7%	2.2%	2.8%	2.2%	1.5%	0.0%	1.2%	23
夫婦のみ	ね軽×認軽	0.0%	0.0%	0.5%	0.7%	0.0%	0.0%	0.0%	0.0%	0.3%	2
	ね軽×認中重	0.0%	0.0%	1.4%	5.2%	1.1%	0.0%	0.0%	0.0%	2.4%	10
	ね中重×認軽	0.0%	0.0%	0.0%	2.7%	0.0%	8.6%	10.0%	0.0%	3.9%	6
	ね中重×認中重	0.0%	0.0%	0.0%	3.6%	4.0%	6.4%	10.9%	6.3%	11	
	不明	0.0%	0.0%	0.0%	0.0%	0.0%	0.0%	0.0%	0.0%	0.0%	0
夫婦のみ 集計		0.0%	0.0%	0.8%	2.8%	1.3%	5.3%	10.0%	6.3%	2.0%	29
高齢者のみ	ね軽×認軽	0.0%	0.0%	6.3%	0.0%	0.0%	0.0%	0.0%	0.0%	1.9%	1
	ね軽×認中重	0.0%	0.0%	0.0%	7.7%	0.0%	0.0%	0.0%	0.0%	3.2%	2
	ね中重×認軽	0.0%	0.0%	0.0%	0.0%	0.0%	0.0%	0.0%	0.0%	0.0%	0
	ね中重×認中重	0.0%	0.0%	0.0%	0.0%	12.5%	6.7%	12.5%	9.3%	4	
	不明	0.0%	0.0%	0.0%	0.0%	0.0%	0.0%	0.0%	0.0%	0.0%	0
高齢者のみ 集計		0.0%	0.0%	2.5%	4.3%	4.2%	5.3%	12.5%	9.3%	4.2%	7
その他	ね軽×認軽	0.0%	0.0%	0.7%	1.6%	2.3%	0.0%	0.0%	0.0%	0.8%	6
	ね軽×認中重	0.0%	3.7%	1.4%	2.8%	2.6%	3.1%	0.0%	0.0%	2.3%	16
	ね中重×認軽	0.0%	0.0%	5.3%	1.3%	1.5%	2.0%	0.0%	0.0%	1.7%	4
	ね中重×認中重	0.0%	0.0%	0.0%	5.9%	1.1%	5.9%	5.5%	4.5%	16	
	不明	0.0%	0.0%	0.0%	11.1%	0.0%	0.0%	0.0%	4.3%	1	
その他 集計		0.0%	0.6%	1.2%	2.5%	1.9%	4.1%	4.3%	2.1%	43	
柏市全体	ね軽×認軽	0.0%	0.2%	0.7%	2.0%	1.0%	0.0%	0.0%	0.0%	0.7%	18
	ね軽×認中重	0.0%	1.6%	1.2%	3.2%	1.8%	1.3%	0.0%	0.0%	2.0%	34
	ね中重×認軽	0.0%	0.0%	2.3%	1.3%	2.3%	3.9%	3.8%	2.4%	13	
	ね中重×認中重	0.0%	0.0%	0.0%	3.0%	3.1%	5.5%	6.0%	4.7%	36	
	不明	0.0%	0.0%	0.0%	4.3%	0.0%	0.0%	0.0%	1.4%	1	
柏市全体 集計		0.0%	0.3%	1.0%	2.5%	2.1%	4.0%	5.4%	1.8%	102	

短期入所療養介護

平均利用回数・日数

世帯構成	自立度4区分	要介護度							合計
		要支援1	要支援2	要介護1	要介護2	要介護3	要介護4	要介護5	
高齢者独居	ね軽×認軽	0.0	6.0	4.5	5.5	0.0	0.0	0.0	5.3
	ね軽×認中重	0.0	0.0	3.5	3.3	4.0	0.0	0.0	3.5
	ね中重×認軽	0.0	0.0	0.0	0.0	5.0	0.0	0.0	5.0
	ね中重×認中重	0.0	0.0	0.0	0.0	6.5	4.5	6.0	5.6
	不明	0.0	0.0	0.0	0.0	0.0	0.0	0.0	0.0
高齢者独居 集計		0.0	6.0	4.0	4.8	5.3	4.5	6.0	4.9
夫婦のみ	ね軽×認軽	0.0	0.0	7.0	3.0	0.0	0.0	0.0	5.0
	ね軽×認中重	0.0	0.0	4.5	5.3	3.0	0.0	0.0	4.9
	ね中重×認軽	0.0	0.0	0.0	6.0	0.0	5.0	11.0	7.2
	ね中重×認中重	0.0	0.0	0.0	7.0	4.5	4.0	11.0	7.5
	不明	0.0	0.0	0.0	0.0	0.0	0.0	0.0	0.0
夫婦のみ 集計		0.0	0.0	5.3	5.3	4.0	4.5	11.0	6.4
高齢者のみ	ね軽×認軽	0.0	0.0	8.0	0.0	0.0	0.0	0.0	8.0
	ね軽×認中重	0.0	0.0	0.0	3.5	0.0	0.0	0.0	3.5
	ね中重×認軽	0.0	0.0	0.0	0.0	0.0	0.0	0.0	0.0
	ね中重×認中重	0.0	0.0	0.0	0.0	7.0	13.0	15.0	12.5
	不明	0.0	0.0	0.0	0.0	0.0	0.0	0.0	0.0
高齢者のみ 集計		0.0	0.0	8.0	3.5	7.0	13.0	15.0	9.3
その他	ね軽×認軽	0.0	0.0	5.5	4.7	4.0	0.0	0.0	4.8
	ね軽×認中重	0.0	4.0	4.0	5.0	4.3	3.0	0.0	4.4
	ね中重×認軽	0.0	0.0	1.0	7.0	3.0	4.0	0.0	3.8
	ね中重×認中重	0.0	0.0	0.0	5.5	8.0	6.2	6.4	6.3
	不明	0.0	0.0	0.0	6.0	0.0	0.0	0.0	6.0
その他 集計		0.0	4.0	4.0	5.2	4.6	5.5	6.4	5.2
柏市全体	ね軽×認軽	0.0	6.0	5.8	5.0	4.0	0.0	0.0	5.3
	ね軽×認中重	0.0	4.0	4.0	4.7	4.0	3.0	0.0	4.4
	ね中重×認軽	0.0	0.0	1.0	6.5	4.5	4.8	11.0	5.6
	ね中重×認中重	0.0	0.0	0.0	6.0	6.2	5.9	9.1	7.3
	不明	0.0	0.0	0.0	6.0	0.0	0.0	0.0	6.0
柏市全体 集計		0.0	5.0	4.6	5.0	4.9	5.5	9.3	5.7

短期入所療養介護

平均利用単位数

世帯構成	自立度4区分	要介護度							合計
		要支援1	要支援2	要介護1	要介護2	要介護3	要介護4	要介護5	
高齢者独居	ね軽×認軽	0.0	5,714.0	4,440.5	6,215.5	0.0	0.0	0.0	5,765.3
	ね軽×認中重	0.0	0.0	3,088.0	4,138.7	4,900.0	0.0	0.0	3,915.3
	ね中重×認軽	0.0	0.0	0.0	0.0	5,292.7	0.0	0.0	5,292.7
	ね中重×認中重	0.0	0.0	0.0	0.0	7,088.5	5,558.5	8,012.0	6,661.2
	不明	0.0	0.0	0.0	0.0	0.0	0.0	0.0	0.0
高齢者独居 集計		0.0	5,714.0	3,764.3	5,523.2	5,825.8	5,558.5	8,012.0	5,415.8
夫婦のみ	ね軽×認軽	0.0	0.0	7,577.0	3,488.0	0.0	0.0	0.0	5,532.5
	ね軽×認中重	0.0	0.0	4,088.0	5,032.1	3,407.0	0.0	0.0	4,680.8
	ね中重×認軽	0.0	0.0	0.0	5,166.0	0.0	5,673.7	12,295.5	7,796.3
	ね中重×認中重	0.0	0.0	0.0	7,596.0	5,637.5	4,976.0	12,950.2	8,959.1
	不明	0.0	0.0	0.0	0.0	0.0	0.0	0.0	0.0
夫婦のみ 集計		0.0	0.0	5,251.0	5,147.5	4,894.0	5,324.8	12,763.1	7,006.9
高齢者のみ	ね軽×認軽	0.0	0.0	8,616.0	0.0	0.0	0.0	0.0	8,616.0
	ね軽×認中重	0.0	0.0	0.0	3,118.5	0.0	0.0	0.0	3,118.5
	ね中重×認軽	0.0	0.0	0.0	0.0	0.0	0.0	0.0	0.0
	ね中重×認中重	0.0	0.0	0.0	0.0	8,489.0	14,055.0	18,332.0	14,802.0
	不明	0.0	0.0	0.0	0.0	0.0	0.0	0.0	0.0
高齢者のみ 集計		0.0	0.0	8,616.0	3,118.5	8,489.0	14,055.0	18,332.0	10,580.1
その他	ね軽×認軽	0.0	0.0	5,738.5	5,149.0	3,608.0	0.0	0.0	5,088.7
	ね軽×認中重	0.0	3,360.0	3,985.3	5,678.0	4,981.3	3,454.0	0.0	4,902.6
	ね中重×認軽	0.0	0.0	966.0	7,950.0	3,419.0	4,360.0	0.0	4,173.8
	ね中重×認中重	0.0	0.0	0.0	6,396.0	9,728.0	7,137.3	8,100.9	7,628.1
	不明	0.0	0.0	0.0	5,646.0	0.0	0.0	0.0	5,646.0
その他 集計		0.0	3,360.0	4,066.5	5,827.2	5,240.0	6,329.8	8,100.9	5,892.2
柏市全体	ね軽×認軽	0.0	5,714.0	6,091.8	5,622.8	3,608.0	0.0	0.0	5,672.3
	ね軽×認中重	0.0	3,360.0	3,758.3	4,927.6	4,705.3	3,454.0	0.0	4,558.2
	ね中重×認軽	0.0	0.0	966.0	6,558.0	4,824.3	5,345.3	12,295.5	6,103.9
	ね中重×認中重	0.0	0.0	0.0	6,796.0	7,278.2	6,910.3	11,075.5	8,697.6
	不明	0.0	0.0	0.0	5,646.0	0.0	0.0	0.0	5,646.0
柏市全体 集計		0.0	4,537.0	4,558.9	5,400.1	5,576.8	6,338.8	11,219.1	6,423.4

※以下の地域密着型サービスは利用者数が少ないものの参考までに表示

夜間対応型訪問介護

標準的居宅サービス利用者数に対する利用率

※柏市全体より(利用率0%、自立度不明除く) >3ポイント <3ポイント

世帯構成	自立度4区分	要介護度								合計	利用者数
		要支援1	要支援2	要介護1	要介護2	要介護3	要介護4	要介護5			
高齢者独居	ね軽×認軽	0.0%	0.0%	0.6%	0.0%	0.0%	0.0%	0.0%	0.0%	0.2%	2
	ね軽×認中重	0.0%	0.0%	0.0%	0.0%	0.0%	0.0%	0.0%	0.0%	0.0%	0
	ね中重×認軽	0.0%	0.0%	0.0%	2.2%	2.1%	0.0%	20.0%	2.3%	3	
	ね中重×認中重	0.0%	0.0%	0.0%	0.0%	2.1%	1.9%	0.0%	1.0%	2	
	不明	0.0%	0.0%	0.0%	0.0%	0.0%	0.0%	0.0%	0.0%	0	
高齢者独居 集計		0.0%	0.0%	0.4%	0.2%	0.9%	1.1%	1.5%	0.4%	7	
夫婦のみ	ね軽×認軽	0.0%	0.0%	0.0%	0.0%	3.2%	0.0%	0.0%	0.1%	1	
	ね軽×認中重	0.0%	0.0%	0.7%	0.0%	0.0%	4.2%	0.0%	0.5%	2	
	ね中重×認軽	0.0%	0.0%	0.0%	0.0%	1.8%	0.0%	0.0%	0.6%	1	
	ね中重×認中重	0.0%	0.0%	0.0%	0.0%	0.0%	2.1%	4.3%	1.7%	3	
	不明	0.0%	0.0%	0.0%	0.0%	0.0%	0.0%	0.0%	0.0%	0	
夫婦のみ 集計		0.0%	0.0%	0.3%	0.0%	0.9%	1.8%	2.9%	0.5%	7	
高齢者のみ	ね軽×認軽	0.0%	0.0%	0.0%	0.0%	0.0%	0.0%	0.0%	0.0%	0	
	ね軽×認中重	0.0%	0.0%	0.0%	0.0%	0.0%	0.0%	0.0%	0.0%	0	
	ね中重×認軽	0.0%	0.0%	0.0%	0.0%	0.0%	0.0%	0.0%	0.0%	0	
	ね中重×認中重	0.0%	0.0%	0.0%	0.0%	0.0%	0.0%	0.0%	0.0%	0	
	不明	0.0%	0.0%	0.0%	0.0%	0.0%	0.0%	0.0%	0.0%	0	
高齢者のみ 集計		0.0%	0.0%	0.0%	0.0%	0.0%	0.0%	0.0%	0.0%	0	
その他	ね軽×認軽	0.0%	0.0%	0.0%	0.5%	2.3%	0.0%	0.0%	0.3%	2	
	ね軽×認中重	0.0%	0.0%	0.0%	0.0%	0.0%	0.0%	0.0%	0.0%	0	
	ね中重×認軽	0.0%	0.0%	0.0%	0.0%	1.5%	0.0%	3.7%	0.8%	2	
	ね中重×認中重	0.0%	0.0%	0.0%	0.0%	0.0%	0.0%	0.0%	0.0%	0	
	不明	0.0%	0.0%	0.0%	0.0%	0.0%	0.0%	0.0%	0.0%	0	
その他 集計		0.0%	0.0%	0.0%	0.2%	0.6%	0.0%	0.6%	0.2%	4	
柏市全体	ね軽×認軽	0.0%	0.0%	0.2%	0.2%	2.0%	0.0%	0.0%	0.2%	5	
	ね軽×認中重	0.0%	0.0%	0.2%	0.0%	0.0%	1.3%	0.0%	0.1%	2	
	ね中重×認軽	0.0%	0.0%	0.0%	0.6%	1.7%	0.0%	3.8%	1.1%	6	
	ね中重×認中重	0.0%	0.0%	0.0%	0.0%	0.5%	0.9%	0.8%	0.7%	5	
	不明	0.0%	0.0%	0.0%	0.0%	0.0%	0.0%	0.0%	0.0%	0	
柏市全体 集計		0.0%	0.0%	0.2%	0.1%	0.7%	0.7%	1.3%	0.3%	18	

夜間対応型訪問介護

平均利用単位数

世帯構成	自立度4区分	要介護度							合計
		要支援1	要支援2	要介護1	要介護2	要介護3	要介護4	要介護5	
高齢者独居	ね軽×認軽	0.0	0.0	1,000.0	0.0	0.0	0.0	0.0	1,000.0
	ね軽×認中重	0.0	0.0	0.0	0.0	0.0	0.0	0.0	0.0
	ね中重×認軽	0.0	0.0	0.0	1,000.0	1,000.0	0.0	1,000.0	1,000.0
	ね中重×認中重	0.0	0.0	0.0	0.0	1,000.0	3,286.0	0.0	2,143.0
	不明	0.0	0.0	0.0	0.0	0.0	0.0	0.0	0.0
高齢者独居 集計		0.0	0.0	1,000.0	1,000.0	1,000.0	3,286.0	1,000.0	1,326.6
夫婦のみ	ね軽×認軽	0.0	0.0	0.0	0.0	1,000.0	0.0	0.0	1,000.0
	ね軽×認中重	0.0	0.0	1,000.0	0.0	0.0	1,000.0	0.0	1,000.0
	ね中重×認軽	0.0	0.0	0.0	0.0	1,000.0	0.0	0.0	1,000.0
	ね中重×認中重	0.0	0.0	0.0	0.0	0.0	22,250.0	1,000.0	8,083.3
	不明	0.0	0.0	0.0	0.0	0.0	0.0	0.0	0.0
夫婦のみ 集計		0.0	0.0	1,000.0	0.0	1,000.0	11,625.0	1,000.0	4,035.7
高齢者のみ	ね軽×認軽	0.0	0.0	0.0	0.0	0.0	0.0	0.0	0.0
	ね軽×認中重	0.0	0.0	0.0	0.0	0.0	0.0	0.0	0.0
	ね中重×認軽	0.0	0.0	0.0	0.0	0.0	0.0	0.0	0.0
	ね中重×認中重	0.0	0.0	0.0	0.0	0.0	0.0	0.0	0.0
	不明	0.0	0.0	0.0	0.0	0.0	0.0	0.0	0.0
高齢者のみ 集計		0.0	0.0	0.0	0.0	0.0	0.0	0.0	0.0
その他	ね軽×認軽	0.0	0.0	0.0	1,000.0	1,000.0	0.0	0.0	1,000.0
	ね軽×認中重	0.0	0.0	0.0	0.0	0.0	0.0	0.0	0.0
	ね中重×認軽	0.0	0.0	0.0	0.0	1,000.0	0.0	1,580.0	1,290.0
	ね中重×認中重	0.0	0.0	0.0	0.0	0.0	0.0	0.0	0.0
	不明	0.0	0.0	0.0	0.0	0.0	0.0	0.0	0.0
その他 集計		0.0	0.0	0.0	1,000.0	1,000.0	0.0	1,580.0	1,145.0
柏市全体	ね軽×認軽	0.0	0.0	1,000.0	1,000.0	1,000.0	0.0	0.0	1,000.0
	ね軽×認中重	0.0	0.0	1,000.0	0.0	0.0	1,000.0	0.0	1,000.0
	ね中重×認軽	0.0	0.0	0.0	1,000.0	1,000.0	0.0	1,290.0	1,096.7
	ね中重×認中重	0.0	0.0	0.0	0.0	1,000.0	12,768.0	1,000.0	5,707.2
	不明	0.0	0.0	0.0	0.0	0.0	0.0	0.0	0.0
柏市全体 集計		0.0	0.0	1,000.0	1,000.0	1,000.0	8,845.3	1,145.0	2,339.8

認知症対応型通所介護

標準的居宅サービス利用者数に対する利用率

※柏市全体より(利用率0%、自立度不明除く) >3ポイント <3ポイント

世帯構成	自立度4区分	要介護度								合計	利用者数
		要支援1	要支援2	要介護1	要介護2	要介護3	要介護4	要介護5			
高齢者独居	ね軽×認軽	0.0%	0.0%	0.0%	0.7%	0.0%	0.0%	0.0%	0.0%	0.1%	1
	ね軽×認中重	0.0%	0.0%	1.4%	1.1%	1.2%	0.0%	0.0%	0.0%	1.1%	6
	ね中重×認軽	0.0%	0.0%	0.0%	0.0%	0.0%	0.0%	0.0%	0.0%	0.0%	0
	ね中重×認中重	0.0%	0.0%	0.0%	0.0%	0.0%	1.9%	1.7%	1.0%	2	
	不明	0.0%	0.0%	0.0%	0.0%	0.0%	0.0%	0.0%	0.0%	0	
高齢者独居 集計		0.0%	0.0%	0.5%	0.7%	0.5%	1.1%	1.5%	0.5%	9	
夫婦のみ	ね軽×認軽	0.0%	0.0%	0.0%	0.0%	0.0%	0.0%	0.0%	0.0%	0	
	ね軽×認中重	0.0%	0.0%	0.7%	0.7%	0.0%	0.0%	0.0%	0.5%	2	
	ね中重×認軽	0.0%	0.0%	0.0%	0.0%	0.0%	0.0%	5.0%	0.6%	1	
	ね中重×認中重	0.0%	0.0%	0.0%	0.0%	0.0%	2.1%	0.0%	0.6%	1	
	不明	0.0%	0.0%	0.0%	0.0%	0.0%	0.0%	0.0%	0.0%	0	
夫婦のみ 集計		0.0%	0.0%	0.3%	0.3%	0.0%	0.9%	1.4%	0.3%	4	
高齢者のみ	ね軽×認軽	0.0%	0.0%	0.0%	0.0%	0.0%	0.0%	0.0%	0.0%	0	
	ね軽×認中重	0.0%	0.0%	0.0%	0.0%	0.0%	25.0%	0.0%	1.6%	1	
	ね中重×認軽	0.0%	0.0%	0.0%	0.0%	0.0%	0.0%	0.0%	0.0%	0	
	ね中重×認中重	0.0%	0.0%	0.0%	0.0%	0.0%	0.0%	0.0%	0.0%	0	
	不明	0.0%	0.0%	0.0%	0.0%	0.0%	0.0%	0.0%	0.0%	0	
高齢者のみ 集計		0.0%	0.0%	0.0%	0.0%	0.0%	5.3%	0.0%	0.6%	1	
その他	ね軽×認軽	0.0%	0.0%	0.0%	0.0%	0.0%	0.0%	0.0%	0.0%	0	
	ね軽×認中重	0.0%	0.0%	0.0%	2.4%	0.6%	0.0%	16.7%	1.2%	8	
	ね中重×認軽	0.0%	0.0%	0.0%	0.0%	0.0%	0.0%	0.0%	0.0%	0	
	ね中重×認中重	0.0%	0.0%	0.0%	0.0%	0.0%	1.0%	1.6%	0.8%	3	
	不明	0.0%	0.0%	0.0%	0.0%	0.0%	0.0%	0.0%	0.0%	0	
その他 集計		0.0%	0.0%	0.0%	1.1%	0.3%	0.5%	1.9%	0.5%	11	
柏市全体	ね軽×認軽	0.0%	0.0%	0.0%	0.2%	0.0%	0.0%	0.0%	0.0%	1	
	ね軽×認中重	0.0%	0.0%	0.7%	1.5%	0.6%	1.3%	10.0%	1.0%	17	
	ね中重×認軽	0.0%	0.0%	0.0%	0.0%	0.0%	0.0%	1.9%	0.2%	1	
	ね中重×認中重	0.0%	0.0%	0.0%	0.0%	0.0%	1.4%	1.2%	0.8%	6	
	不明	0.0%	0.0%	0.0%	0.0%	0.0%	0.0%	0.0%	0.0%	0	
柏市全体 集計		0.0%	0.0%	0.3%	0.7%	0.2%	1.0%	1.6%	0.4%	25	

認知症対応型通所介護

平均利用回数・日数

世帯構成	自立度4区分	要介護度							合計
		要支援1	要支援2	要介護1	要介護2	要介護3	要介護4	要介護5	
高齢者独居	ね軽×認軽	0.0	0.0	0.0	16.0	0.0	0.0	0.0	16.0
	ね軽×認中重	0.0	0.0	15.7	8.0	18.0	0.0	0.0	13.5
	ね中重×認軽	0.0	0.0	0.0	0.0	0.0	0.0	0.0	0.0
	ね中重×認中重	0.0	0.0	0.0	0.0	0.0	4.0	7.0	5.5
	不明	0.0	0.0	0.0	0.0	0.0	0.0	0.0	0.0
高齢者独居 集計		0.0	0.0	15.7	10.7	18.0	4.0	7.0	12.0
夫婦のみ	ね軽×認軽	0.0	0.0	0.0	0.0	0.0	0.0	0.0	0.0
	ね軽×認中重	0.0	0.0	12.0	16.0	0.0	0.0	0.0	14.0
	ね中重×認軽	0.0	0.0	0.0	0.0	0.0	0.0	8.0	8.0
	ね中重×認中重	0.0	0.0	0.0	0.0	0.0	9.0	0.0	9.0
	不明	0.0	0.0	0.0	0.0	0.0	0.0	0.0	0.0
夫婦のみ 集計		0.0	0.0	12.0	16.0	0.0	9.0	8.0	11.3
高齢者のみ	ね軽×認軽	0.0	0.0	0.0	0.0	0.0	0.0	0.0	0.0
	ね軽×認中重	0.0	0.0	0.0	0.0	0.0	11.0	0.0	11.0
	ね中重×認軽	0.0	0.0	0.0	0.0	0.0	0.0	0.0	0.0
	ね中重×認中重	0.0	0.0	0.0	0.0	0.0	0.0	0.0	0.0
	不明	0.0	0.0	0.0	0.0	0.0	0.0	0.0	0.0
高齢者のみ 集計		0.0	0.0	0.0	0.0	0.0	11.0	0.0	11.0
その他	ね軽×認軽	0.0	0.0	0.0	0.0	0.0	0.0	0.0	0.0
	ね軽×認中重	0.0	0.0	0.0	7.7	7.0	0.0	9.0	7.8
	ね中重×認軽	0.0	0.0	0.0	0.0	0.0	0.0	0.0	0.0
	ね中重×認中重	0.0	0.0	0.0	0.0	0.0	3.0	12.0	9.0
	不明	0.0	0.0	0.0	0.0	0.0	0.0	0.0	0.0
その他 集計		0.0	0.0	0.0	7.7	7.0	3.0	11.0	8.1
柏市全体	ね軽×認軽	0.0	0.0	0.0	16.0	0.0	0.0	0.0	16.0
	ね軽×認中重	0.0	0.0	14.8	8.7	12.5	11.0	9.0	10.7
	ね中重×認軽	0.0	0.0	0.0	0.0	0.0	0.0	8.0	8.0
	ね中重×認中重	0.0	0.0	0.0	0.0	0.0	5.3	10.3	7.8
	不明	0.0	0.0	0.0	0.0	0.0	0.0	0.0	0.0
柏市全体 集計		0.0	0.0	14.8	9.4	12.5	6.8	9.6	10.1

認知症対応型通所介護

平均利用単位数

世帯構成	自立度4区分	要介護度							合計
		要支援1	要支援2	要介護1	要介護2	要介護3	要介護4	要介護5	
高齢者独居	ね軽×認軽	0.0	0.0	0.0	17,878.0	0.0	0.0	0.0	17,878.0
	ね軽×認中重	0.0	0.0	15,316.7	8,664.0	21,816.0	0.0	0.0	14,182.3
	ね中重×認軽	0.0	0.0	0.0	0.0	0.0	0.0	0.0	0.0
	ね中重×認中重	0.0	0.0	0.0	0.0	0.0	5,168.0	9,037.0	7,102.5
	不明	0.0	0.0	0.0	0.0	0.0	0.0	0.0	0.0
高齢者独居 集計		0.0	0.0	15,316.7	11,735.3	21,816.0	5,168.0	9,037.0	13,019.7
夫婦のみ	ね軽×認軽	0.0	0.0	0.0	0.0	0.0	0.0	0.0	0.0
	ね軽×認中重	0.0	0.0	11,748.0	17,878.0	0.0	0.0	0.0	14,813.0
	ね中重×認軽	0.0	0.0	0.0	0.0	0.0	0.0	9,598.0	9,598.0
	ね中重×認中重	0.0	0.0	0.0	0.0	0.0	12,078.0	0.0	12,078.0
	不明	0.0	0.0	0.0	0.0	0.0	0.0	0.0	0.0
夫婦のみ 集計		0.0	0.0	11,748.0	17,878.0	0.0	12,078.0	9,598.0	12,825.5
高齢者のみ	ね軽×認軽	0.0	0.0	0.0	0.0	0.0	0.0	0.0	0.0
	ね軽×認中重	0.0	0.0	0.0	0.0	0.0	12,828.0	0.0	12,828.0
	ね中重×認軽	0.0	0.0	0.0	0.0	0.0	0.0	0.0	0.0
	ね中重×認中重	0.0	0.0	0.0	0.0	0.0	0.0	0.0	0.0
	不明	0.0	0.0	0.0	0.0	0.0	0.0	0.0	0.0
高齢者のみ 集計		0.0	0.0	0.0	0.0	0.0	12,828.0	0.0	12,828.0
その他	ね軽×認軽	0.0	0.0	0.0	0.0	0.0	0.0	0.0	0.0
	ね軽×認中重	0.0	0.0	0.0	8,415.3	8,309.0	0.0	13,014.0	8,976.9
	ね中重×認軽	0.0	0.0	0.0	0.0	0.0	0.0	0.0	0.0
	ね中重×認中重	0.0	0.0	0.0	0.0	0.0	3,876.0	15,383.5	11,547.7
	不明	0.0	0.0	0.0	0.0	0.0	0.0	0.0	0.0
その他 集計		0.0	0.0	0.0	8,415.3	8,309.0	3,876.0	14,593.7	9,678.0
柏市全体	ね軽×認軽	0.0	0.0	0.0	17,878.0	0.0	0.0	0.0	17,878.0
	ね軽×認中重	0.0	0.0	14,424.5	9,522.0	15,062.5	12,828.0	13,014.0	11,727.2
	ね中重×認軽	0.0	0.0	0.0	0.0	0.0	0.0	9,598.0	9,598.0
	ね中重×認中重	0.0	0.0	0.0	0.0	0.0	7,040.7	13,268.0	10,154.3
	不明	0.0	0.0	0.0	0.0	0.0	0.0	0.0	0.0
柏市全体 集計		0.0	0.0	14,424.5	10,357.6	15,062.5	8,487.5	12,483.2	11,510.6

小規模多機能型居宅介護

標準的居宅サービス利用者数に対する利用率

※柏市全体より(利用率0%、自立度不明除く) >3ポイント <3ポイント

世帯構成	自立度4区分	要介護度							合計	利用者数
		要支援1	要支援2	要介護1	要介護2	要介護3	要介護4	要介護5		
高齢者独居	ね軽×認軽	0.4%	0.0%	0.0%	1.4%	0.0%	0.0%	0.0%	0.3%	3
	ね軽×認中重	0.0%	0.0%	0.5%	1.7%	1.2%	5.3%	0.0%	1.1%	6
	ね中重×認軽	0.0%	0.0%	0.0%	0.0%	0.0%	0.0%	0.0%	0.0%	0
	ね中重×認中重	0.0%	0.0%	0.0%	0.0%	0.0%	0.0%	0.0%	0.0%	0
	不明	0.0%	0.0%	11.1%	0.0%	0.0%	0.0%	0.0%	2.4%	1
高齢者独居 集計		0.4%	0.0%	0.4%	1.2%	0.5%	1.1%	0.0%	0.5%	10
夫婦のみ	ね軽×認軽	1.4%	0.0%	0.9%	0.7%	0.0%	0.0%	0.0%	0.7%	5
	ね軽×認中重	0.0%	0.0%	0.0%	1.5%	2.2%	8.3%	33.3%	1.7%	7
	ね中重×認軽	0.0%	0.0%	0.0%	0.0%	0.0%	2.9%	0.0%	0.6%	1
	ね中重×認中重	0.0%	0.0%	0.0%	0.0%	0.0%	2.1%	2.2%	1.1%	2
	不明	0.0%	0.0%	0.0%	0.0%	0.0%	0.0%	0.0%	0.0%	0
夫婦のみ 集計		1.3%	0.0%	0.5%	0.9%	0.9%	3.5%	2.9%	1.0%	15
高齢者のみ	ね軽×認軽	0.0%	0.0%	0.0%	0.0%	0.0%	0.0%	0.0%	0.0%	0
	ね軽×認中重	0.0%	0.0%	4.8%	0.0%	11.1%	0.0%	0.0%	3.2%	2
	ね中重×認軽	0.0%	0.0%	0.0%	0.0%	0.0%	0.0%	0.0%	0.0%	0
	ね中重×認中重	0.0%	0.0%	0.0%	0.0%	0.0%	0.0%	6.3%	2.3%	1
	不明	0.0%	0.0%	0.0%	0.0%	0.0%	0.0%	0.0%	0.0%	0
高齢者のみ 集計		0.0%	0.0%	2.5%	0.0%	4.2%	0.0%	6.3%	1.8%	3
その他	ね軽×認軽	0.0%	0.7%	0.4%	1.0%	0.0%	0.0%	0.0%	0.5%	4
	ね軽×認中重	0.0%	0.0%	1.4%	2.4%	3.9%	6.3%	16.7%	2.6%	18
	ね中重×認軽	0.0%	0.0%	0.0%	0.0%	0.0%	0.0%	0.0%	0.0%	0
	ね中重×認中重	0.0%	0.0%	0.0%	0.0%	1.1%	0.0%	0.8%	0.6%	2
	不明	0.0%	0.0%	0.0%	0.0%	12.5%	0.0%	0.0%	4.3%	1
その他 集計		0.0%	0.6%	0.8%	1.4%	2.2%	1.0%	1.2%	1.2%	25
柏市全体	ね軽×認軽	0.6%	0.2%	0.4%	1.0%	0.0%	0.0%	0.0%	0.5%	12
	ね軽×認中重	0.0%	0.0%	0.9%	1.9%	2.9%	6.3%	20.0%	2.0%	33
	ね中重×認軽	0.0%	0.0%	0.0%	0.0%	0.0%	1.0%	0.0%	0.2%	1
	ね中重×認中重	0.0%	0.0%	0.0%	0.0%	0.5%	0.5%	1.2%	0.7%	5
	不明	0.0%	0.0%	7.7%	0.0%	5.9%	0.0%	0.0%	2.7%	2
柏市全体 集計		0.6%	0.1%	0.6%	1.2%	1.4%	1.7%	1.6%	0.9%	53

小規模多機能型居宅介護

平均利用単位数

世帯構成	自立度4区分	要介護度							合計
		要支援1	要支援2	要介護1	要介護2	要介護3	要介護4	要介護5	
高齢者独居	ね軽×認軽	4,469.0	0.0	0.0	16,325.0	0.0	0.0	0.0	12,373.0
	ね軽×認中重	0.0	0.0	11,430.0	16,858.3	24,086.0	26,017.0	0.0	18,684.7
	ね中重×認軽	0.0	0.0	0.0	0.0	0.0	0.0	0.0	0.0
	ね中重×認中重	0.0	0.0	0.0	0.0	0.0	0.0	0.0	0.0
	不明	0.0	0.0	11,430.0	0.0	0.0	0.0	0.0	11,430.0
高齢者独居 集計		4,469.0	0.0	11,430.0	16,645.0	24,086.0	26,017.0	0.0	16,065.7
夫婦のみ	ね軽×認軽	2,969.5	0.0	11,430.0	16,325.0	0.0	0.0	0.0	9,024.8
	ね軽×認中重	0.0	0.0	0.0	16,755.0	23,686.0	25,997.0	28,920.0	23,113.7
	ね中重×認軽	0.0	0.0	0.0	0.0	0.0	25,597.0	0.0	25,597.0
	ね中重×認中重	0.0	0.0	0.0	0.0	0.0	18,240.0	28,120.0	23,180.0
	不明	0.0	0.0	0.0	0.0	0.0	0.0	0.0	0.0
夫婦のみ 集計		2,969.5	0.0	11,430.0	16,611.7	23,686.0	23,957.8	28,520.0	18,591.8
高齢者のみ	ね軽×認軽	0.0	0.0	0.0	0.0	0.0	0.0	0.0	0.0
	ね軽×認中重	0.0	0.0	11,430.0	0.0	24,086.0	0.0	0.0	17,758.0
	ね中重×認軽	0.0	0.0	0.0	0.0	0.0	0.0	0.0	0.0
	ね中重×認中重	0.0	0.0	0.0	0.0	0.0	0.0	28,920.0	28,920.0
	不明	0.0	0.0	0.0	0.0	0.0	0.0	0.0	0.0
高齢者のみ 集計		0.0	0.0	11,430.0	0.0	24,086.0	0.0	28,920.0	21,478.7
その他	ね軽×認軽	0.0	7,995.0	11,430.0	16,402.5	0.0	0.0	0.0	13,057.5
	ね軽×認中重	0.0	0.0	11,696.7	16,975.0	23,952.7	26,397.0	28,920.0	20,131.7
	ね中重×認軽	0.0	0.0	0.0	0.0	0.0	0.0	0.0	0.0
	ね中重×認中重	0.0	0.0	0.0	0.0	23,286.0	0.0	28,920.0	26,103.0
	不明	0.0	0.0	0.0	0.0	23,286.0	0.0	0.0	23,286.0
その他 集計		0.0	7,995.0	11,630.0	16,831.9	23,786.0	26,397.0	28,920.0	19,603.7
柏市全体	ね軽×認軽	3,469.3	7,995.0	11,430.0	16,356.0	0.0	0.0	0.0	11,206.1
	ね軽×認中重	0.0	0.0	11,590.0	16,903.2	23,926.0	26,161.0	28,920.0	20,357.3
	ね中重×認軽	0.0	0.0	0.0	0.0	0.0	25,597.0	0.0	25,597.0
	ね中重×認中重	0.0	0.0	0.0	0.0	23,286.0	18,240.0	28,653.3	25,497.2
	不明	0.0	0.0	11,430.0	0.0	23,286.0	0.0	0.0	17,358.0
柏市全体 集計		3,469.3	7,995.0	11,518.9	16,732.2	23,819.3	24,948.9	28,760.0	18,755.9

参考資料5 住居形態、世帯構成、住居形態×世帯構成から見た居宅サービスの利用状況の分析

標準的居宅サービス

標準的居宅サービス利用者対象者数に対する利用率
※柏市全体より(利用率0%除く) >3ポイント <3ポイント

住居形態	要介護度								合計	利用者数
	要支援1	要支援2	要介護1	要介護2	要介護3	要介護4	要介護5			
戸建	42.6%	55.5%	72.9%	82.7%	81.0%	69.5%	50.0%	67.1%	4,400	
集合	41.8%	63.5%	78.2%	85.4%	88.2%	70.6%	52.2%	70.5%	763	
公的賃貸	44.7%	67.4%	69.6%	77.9%	76.8%	71.4%	50.0%	66.0%	357	
高専賃	60.0%	72.7%	86.7%	100.0%	100.0%	50.0%	33.3%	75.5%	40	

世帯構成	要介護度								合計	利用者数
	要支援1	要支援2	要介護1	要介護2	要介護3	要介護4	要介護5			
単身	52.5%	71.5%	79.7%	86.0%	82.2%	60.5%	43.8%	71.5%	1,921	
夫婦のみ	37.3%	49.1%	68.9%	83.4%	79.5%	68.1%	44.6%	62.7%	1,448	
高齢者のみ	42.9%	54.5%	80.0%	92.0%	77.4%	86.4%	51.6%	73.1%	166	
その他	34.8%	49.7%	70.3%	79.8%	82.6%	73.1%	55.9%	67.0%	2,071	

住居形態	世帯構成	要支援1	要支援2	要介護1	要介護2	要介護3	要介護4	要介護5	合計	利用者数
戸建	単身	52.7%	66.3%	78.9%	85.2%	82.7%	58.8%	45.3%	70.4%	1,319
	夫婦のみ	39.5%	50.2%	67.5%	82.7%	77.7%	67.7%	41.7%	62.4%	1,162
	高齢者のみ	44.4%	42.9%	82.5%	95.2%	76.0%	88.9%	46.4%	73.0%	135
	その他	33.1%	49.8%	71.3%	80.5%	82.5%	73.6%	56.7%	67.6%	1,784
戸建 集計		42.6%	55.5%	72.9%	82.7%	81.0%	69.5%	50.0%	67.1%	4,400
集合	単身	47.8%	80.3%	84.1%	90.5%	87.2%	69.4%	52.0%	76.0%	377
	夫婦のみ	29.8%	51.6%	75.4%	86.1%	92.6%	73.7%	42.1%	64.3%	157
	高齢者のみ	50.0%	60.0%	71.4%	80.0%	66.7%	50.0%	100.0%	69.2%	18
	その他	41.9%	47.5%	70.4%	78.8%	87.9%	71.4%	57.1%	66.8%	211
集合 集計		41.8%	63.5%	78.2%	85.4%	88.2%	70.6%	52.2%	70.5%	763
公的賃貸	単身	59.2%	85.7%	77.8%	79.3%	63.6%	87.5%	16.7%	73.3%	151
	夫婦のみ	25.7%	36.4%	73.2%	86.1%	80.8%	63.2%	80.0%	63.0%	119
	高齢者のみ	0.0%	100.0%	66.7%	66.7%	100.0%	100.0%	100.0%	81.3%	13
	その他	44.4%	52.4%	48.1%	66.7%	75.0%	69.2%	41.2%	56.9%	74
公的賃貸 集計		44.7%	67.4%	69.6%	77.9%	76.8%	71.4%	50.0%	66.0%	357
高専賃	単身	62.5%	88.9%	91.7%	100.0%	100.0%	33.3%	0.0%	76.9%	30
	夫婦のみ	50.0%	0.0%	66.7%	100.0%	100.0%	100.0%	100.0%	69.2%	9
	高齢者のみ	0.0%	0.0%	0.0%	0.0%	0.0%	0.0%	0.0%	0.0%	0
	その他	0.0%	0.0%	0.0%	100.0%	0.0%	0.0%	0.0%	100.0%	1
高専賃 集計		60.0%	72.7%	86.7%	100.0%	100.0%	50.0%	33.3%	75.5%	40
合計		42.8%	58.0%	73.5%	82.9%	81.4%	69.1%	49.9%	67.4%	5,606

※参考資料5、6において、住居形態のうち施設の集計結果については、すべて割愛している。

標準的居宅サービス

平均利用単位数

住居形態	要介護度							合計
	要支援1	要支援2	要介護1	要介護2	要介護3	要介護4	要介護5	
戸建	2,175.5	4,045.3	6,746.8	9,626.9	14,615.4	18,159.7	21,531.8	9,680.7
集合	2,185.0	4,293.8	7,218.9	11,522.2	16,399.7	22,213.8	25,400.7	10,652.8
公的賃貸	2,112.5	3,358.8	6,668.7	8,553.7	13,882.3	17,937.7	24,564.1	8,598.0
高専賃	2,210.5	3,966.9	6,102.6	10,434.0	17,058.7	19,755.5	4,669.0	7,318.2

世帯構成	要介護度							合計
	要支援1	要支援2	要介護1	要介護2	要介護3	要介護4	要介護5	
単身	2,176.2	4,052.5	7,728.3	11,668.7	17,081.8	22,201.5	25,623.6	9,560.6
夫婦のみ	2,102.4	3,604.0	5,387.1	8,039.7	13,126.6	17,912.2	20,742.0	8,443.7
高齢者のみ	2,231.1	4,728.1	6,714.3	9,447.8	16,732.2	17,893.7	22,276.1	11,313.0
その他	2,233.3	4,339.0	6,858.7	9,605.3	14,378.3	17,730.6	21,157.3	10,600.6

住居形態	世帯構成	要支援1	要支援2	要介護1	要介護2	要介護3	要介護4	要介護5	合計
戸建	単身	2,177.3	4,058.3	7,706.6	11,419.8	16,528.6	20,226.1	24,341.1	9,452.1
	夫婦のみ	2,148.4	3,677.9	5,369.0	7,925.7	12,999.7	18,461.9	19,482.4	8,265.9
	高齢者のみ	2,355.8	5,130.2	6,751.8	9,315.7	16,657.5	18,783.5	23,582.1	11,619.7
	その他	2,194.4	4,337.2	6,808.4	9,594.6	14,483.5	17,238.9	21,063.8	10,624.5
戸建 集計		2,175.5	4,045.3	6,746.8	9,626.9	14,615.4	18,159.7	21,531.8	9,680.7
集合	単身	2,212.5	4,420.7	7,958.8	12,878.8	19,173.0	26,507.9	30,419.8	11,307.4
	夫婦のみ	1,908.6	3,311.0	5,146.1	10,017.0	15,057.5	16,312.1	22,389.4	9,084.8
	高齢者のみ	1,234.0	4,685.3	6,501.8	10,872.0	20,149.5	26,735.0	19,759.5	10,991.1
	その他	2,387.1	4,732.5	7,679.5	10,258.6	13,377.3	20,751.3	22,911.3	10,621.1
集合 集計		2,185.0	4,293.8	7,218.9	11,522.2	16,399.7	22,213.8	25,400.7	10,652.8
公的賃貸	単身	2,118.4	3,320.5	7,542.2	10,904.0	17,365.1	22,372.6	31,244.0	7,138.2
	夫婦のみ	1,803.9	2,887.4	6,002.5	7,036.4	12,509.0	15,628.5	29,449.0	9,440.0
	高齢者のみ	0.0	3,966.7	6,625.5	9,243.5	14,927.0	6,354.5	10,331.0	8,573.8
	その他	2,763.8	3,682.1	5,390.8	8,087.1	13,992.9	20,141.4	20,060.3	10,227.2
公的賃貸 集計		2,112.5	3,358.8	6,668.7	8,553.7	13,882.3	17,937.7	24,564.1	8,598.0
高専賃	単身	2,328.6	3,966.9	6,372.2	12,593.3	24,938.0	19,071.0	0.0	7,340.0
	夫婦のみ	1,620.0	0.0	4,620.0	11,452.7	1,300.0	20,440.0	4,669.0	7,958.6
	高齢者のみ	0.0	0.0	0.0	0.0	0.0	0.0	0.0	0.0
	その他	0.0	0.0	0.0	900.0	0.0	0.0	0.0	900.0
高専賃 集計		2,210.5	3,966.9	6,102.6	10,434.0	17,058.7	19,755.5	4,669.0	7,318.2
合計		2,168.1	4,029.4	6,817.1	9,823.0	14,787.5	18,766.2	22,071.8	9,708.2

訪問介護

標準的居宅サービス利用者数に対する利用率
 ※柏市全体より(利用率0%除く) >3ポイント <3ポイント

住居形態	要介護度								利用者数
	要支援1	要支援2	要介護1	要介護2	要介護3	要介護4	要介護5	合計	
戸建	50.2%	38.9%	33.3%	28.6%	34.2%	42.3%	51.5%	36.2%	1,594
集合	63.2%	58.6%	49.8%	53.4%	55.7%	65.0%	68.6%	55.8%	426
公的賃貸	83.3%	59.4%	52.9%	51.4%	46.5%	53.3%	70.6%	57.4%	205
高専賃	50.0%	75.0%	100.0%	71.4%	66.7%	50.0%	0.0%	75.0%	30

世帯構成	要介護度								利用者数
	要支援1	要支援2	要介護1	要介護2	要介護3	要介護4	要介護5	合計	
単身	70.9%	60.1%	54.6%	52.6%	52.4%	60.9%	62.7%	57.7%	1,108
夫婦のみ	50.0%	39.4%	34.6%	26.7%	32.3%	46.9%	52.9%	36.3%	526
高齢者のみ	22.2%	25.0%	22.5%	23.9%	25.0%	31.6%	62.5%	28.3%	47
その他	24.1%	22.7%	22.8%	25.0%	33.5%	41.3%	50.6%	29.3%	606

住居形態	世帯構成	要支援1	要支援2	要介護1	要介護2	要介護3	要介護4	要介護5	合計	利用者数
戸建	単身	67.8%	52.2%	48.4%	42.2%	42.4%	49.1%	54.7%	49.9%	658
	夫婦のみ	46.9%	38.3%	31.4%	24.5%	31.4%	46.5%	54.7%	34.4%	400
	高齢者のみ	12.5%	33.3%	21.2%	22.5%	26.3%	25.0%	61.5%	26.7%	36
	その他	22.5%	21.2%	22.4%	23.4%	32.2%	39.5%	48.3%	28.0%	500
戸建 集計		50.2%	38.9%	33.3%	28.6%	34.2%	42.3%	51.5%	36.2%	1,594
集合	単身	76.7%	77.6%	64.9%	77.9%	78.0%	84.0%	92.3%	74.8%	282
	夫婦のみ	64.3%	37.5%	42.9%	32.3%	44.0%	64.3%	37.5%	43.9%	69
	高齢者のみ	100.0%	0.0%	20.0%	0.0%	0.0%	100.0%	100.0%	27.8%	5
	その他	27.8%	36.8%	26.0%	30.2%	37.9%	40.0%	58.3%	33.2%	70
集合 集計		63.2%	58.6%	49.8%	53.4%	55.7%	65.0%	68.6%	55.8%	426
公的賃貸	単身	89.7%	71.4%	66.7%	73.9%	85.7%	57.1%	100.0%	74.2%	112
	夫婦のみ	77.8%	62.5%	46.7%	32.3%	28.6%	33.3%	62.5%	42.9%	51
	高齢者のみ	0.0%	33.3%	50.0%	100.0%	33.3%	50.0%	0.0%	46.2%	6
	その他	50.0%	18.2%	23.1%	50.0%	58.3%	77.8%	85.7%	48.6%	36
公的賃貸 集計		83.3%	59.4%	52.9%	51.4%	46.5%	53.3%	70.6%	57.4%	205
高専賃	単身	60.0%	75.0%	100.0%	66.7%	100.0%	100.0%	0.0%	83.3%	25
	夫婦のみ	0.0%	0.0%	100.0%	100.0%	0.0%	0.0%	0.0%	55.6%	5
	高齢者のみ	0.0%	0.0%	0.0%	0.0%	0.0%	0.0%	0.0%	0.0%	0
	その他	0.0%	0.0%	0.0%	0.0%	0.0%	0.0%	0.0%	0.0%	0
高専賃 集計		50.0%	75.0%	100.0%	71.4%	66.7%	50.0%	0.0%	75.0%	30
合計		54.5%	44.5%	37.8%	33.7%	37.8%	46.7%	54.3%	40.8%	2,287

訪問介護

平均利用回数・日数

住居形態	要介護度							合計
	要支援1	要支援2	要介護1	要介護2	要介護3	要介護4	要介護5	
戸建	0.0	0.0	10.3	16.2	19.9	31.4	31.8	13.9
集合	0.0	0.0	14.9	23.1	40.7	48.7	60.5	22.3
公的賃貸	0.0	0.0	11.2	13.0	22.7	20.9	22.3	10.1
高専賃	0.0	0.0	13.3	21.6	75.0	34.0	0.0	15.5

世帯構成	要介護度							合計
	要支援1	要支援2	要介護1	要介護2	要介護3	要介護4	要介護5	
単身	0.0	0.0	12.6	22.3	33.9	51.0	62.1	16.2
夫婦のみ	0.0	0.0	9.0	11.9	17.6	25.3	24.9	11.1
高齢者のみ	0.0	0.0	9.0	15.8	33.3	46.8	37.2	23.6
その他	0.0	0.0	10.3	14.2	18.9	27.8	25.8	16.2

住居形態	世帯構成	要支援1	要支援2	要介護1	要介護2	要介護3	要介護4	要介護5	合計
戸建	単身	0.0	0.0	11.7	20.0	27.5	46.9	52.9	14.0
	夫婦のみ	0.0	0.0	8.1	12.3	12.2	23.4	19.4	9.5
	高齢者のみ	0.0	0.0	4.0	17.4	36.2	67.8	45.4	27.8
	その他	0.0	0.0	10.1	14.6	18.5	27.6	26.6	16.4
戸建 集計		0.0	0.0	10.3	16.2	19.9	31.4	31.8	13.9
集合	単身	0.0	0.0	16.2	26.5	47.0	61.2	85.0	24.6
	夫婦のみ	0.0	0.0	11.0	14.6	40.0	34.8	73.3	19.6
	高齢者のみ	0.0	0.0	48.0	0.0	0.0	8.0	4.5	13.0
	その他	0.0	0.0	11.2	14.2	23.4	36.6	29.1	16.7
集合 集計		0.0	0.0	14.9	23.1	40.7	48.7	60.5	22.3
公的賃貸	単身	0.0	0.0	11.3	17.5	23.3	25.5	56.0	8.1
	夫婦のみ	0.0	0.0	11.1	9.7	29.0	23.0	27.6	12.9
	高齢者のみ	0.0	0.0	5.0	8.5	19.0	2.0	0.0	7.2
	その他	0.0	0.0	13.3	9.1	17.1	19.9	12.2	12.6
公的賃貸 集計		0.0	0.0	11.2	13.0	22.7	20.9	22.3	10.1
高専賃	単身	0.0	0.0	13.6	47.5	75.0	34.0	0.0	17.2
	夫婦のみ	0.0	0.0	11.5	4.3	0.0	0.0	0.0	7.2
	高齢者のみ	0.0	0.0	0.0	0.0	0.0	0.0	0.0	0.0
	その他	0.0	0.0	0.0	0.0	0.0	0.0	0.0	0.0
高専賃 集計		0.0	0.0	13.3	21.6	75.0	34.0	0.0	15.5
合計		0.0	0.0	11.3	17.6	24.2	34.3	35.2	15.2

訪問介護

平均利用単位数

住居形態	要介護度							合計
	要支援1	要支援2	要介護1	要介護2	要介護3	要介護4	要介護5	
戸建	1,459.2	1,964.2	3,986.0	5,790.1	6,733.0	10,480.2	11,119.2	5,338.4
集合	1,503.6	2,143.1	5,181.0	8,000.4	13,122.8	15,241.0	20,075.1	7,851.4
公的賃貸	1,739.0	2,175.7	4,517.8	5,117.7	7,360.8	6,755.3	9,313.8	4,453.2
高専賃	1,234.0	2,108.0	4,268.0	6,669.8	23,463.0	12,061.0	0.0	5,472.3

世帯構成	要介護度							合計
	要支援1	要支援2	要介護1	要介護2	要介護3	要介護4	要介護5	
単身	1,512.4	2,039.0	4,799.5	7,971.0	10,976.7	16,533.0	20,172.8	6,189.9
夫婦のみ	1,471.8	1,915.8	3,462.3	4,319.1	5,794.5	8,535.8	8,620.7	4,343.3
高齢者のみ	1,234.0	2,570.7	2,601.1	5,563.8	9,957.2	14,547.2	13,291.2	7,973.0
その他	1,469.9	2,038.4	3,746.3	4,870.0	6,555.6	8,971.2	9,701.5	5,858.7

住居形態	世帯構成	要支援1	要支援2	要介護1	要介護2	要介護3	要介護4	要介護5	合計
戸建	単身	1,462.2	1,963.1	4,650.1	7,242.2	9,298.7	15,849.8	17,297.3	5,600.5
	夫婦のみ	1,490.8	1,934.7	3,163.6	4,578.7	4,025.9	8,167.9	6,346.2	3,850.6
	高齢者のみ	1,234.0	2,622.0	1,280.9	5,786.7	10,425.0	21,185.8	16,324.8	9,305.3
	その他	1,357.4	1,976.8	3,686.1	4,985.9	6,409.2	8,954.7	9,925.0	5,898.1
戸建 集計		1,459.2	1,964.2	3,986.0	5,790.1	6,733.0	10,480.2	11,119.2	5,338.4
集合	単身	1,545.3	2,172.8	5,717.7	9,225.8	14,742.3	19,173.0	26,532.8	8,584.1
	夫婦のみ	1,234.0	1,902.3	3,937.7	4,639.7	12,514.3	10,696.8	24,198.7	6,639.6
	高齢者のみ	1,234.0	0.0	13,299.0	0.0	0.0	2,032.0	1,157.0	3,775.8
	その他	1,767.6	2,188.0	3,592.6	4,996.8	9,020.1	11,683.1	12,642.9	6,385.5
集合 集計		1,503.6	2,143.1	5,181.0	8,000.4	13,122.8	15,241.0	20,075.1	7,851.4
公的賃貸	単身	1,763.8	2,221.1	4,378.3	7,241.4	7,051.8	8,993.5	27,244.0	4,140.3
	夫婦のみ	1,615.1	1,727.6	4,638.4	3,391.5	10,570.7	7,353.0	12,466.2	5,371.8
	高齢者のみ	0.0	2,468.0	1,145.0	4,561.0	7,618.0	508.0	0.0	3,476.8
	その他	1,851.0	2,468.0	6,381.3	3,148.0	4,837.4	6,027.3	3,698.5	4,287.7
公的賃貸 集計		1,739.0	2,175.7	4,517.8	5,117.7	7,360.8	6,755.3	9,313.8	4,453.2
高専賃	単身	1,234.0	2,108.0	4,401.8	14,200.5	23,463.0	12,061.0	0.0	6,086.3
	夫婦のみ	0.0	0.0	3,532.0	1,649.3	0.0	0.0	0.0	2,402.4
	高齢者のみ	0.0	0.0	0.0	0.0	0.0	0.0	0.0	0.0
	その他	0.0	0.0	0.0	0.0	0.0	0.0	0.0	0.0
高専賃 集計		1,234.0	2,108.0	4,268.0	6,669.8	23,463.0	12,061.0	0.0	5,472.3
合計		1,496.1	2,017.4	4,239.9	6,235.5	8,006.3	11,184.7	12,249.5	5,714.1

訪問入浴介護

標準的居宅サービス利用者数に対する利用率
 ※柏市全体より(利用率0%除く) >3ポイント <3ポイント

住居形態	要介護度								合計	利用者数
	要支援1	要支援2	要介護1	要介護2	要介護3	要介護4	要介護5			
戸建	0.0%	0.0%	0.0%	1.2%	4.1%	12.6%	33.6%	3.9%	170	
集合	0.0%	0.0%	0.0%	0.5%	3.1%	3.3%	25.7%	2.0%	15	
公的賃貸	0.0%	0.0%	1.1%	0.0%	7.0%	6.7%	23.5%	2.8%	10	
高専賃	0.0%	0.0%	0.0%	0.0%	0.0%	0.0%	0.0%	0.0%	0	

世帯構成	要介護度								合計	利用者数
	要支援1	要支援2	要介護1	要介護2	要介護3	要介護4	要介護5			
単身	0.0%	0.0%	0.0%	0.2%	4.7%	6.5%	20.9%	1.6%	31	
夫婦のみ	0.0%	0.0%	0.3%	1.4%	4.7%	9.7%	35.7%	3.7%	53	
高齢者のみ	0.0%	0.0%	0.0%	0.0%	4.2%	21.1%	31.3%	6.0%	10	
その他	0.0%	0.0%	0.0%	1.4%	3.3%	12.2%	35.2%	4.9%	101	

住居形態	世帯構成	要支援1	要支援2	要介護1	要介護2	要介護3	要介護4	要介護5	合計	利用者数
戸建	単身	0.0%	0.0%	0.0%	0.0%	5.7%	7.0%	26.4%	2.0%	27
	夫婦のみ	0.0%	0.0%	0.0%	1.7%	5.4%	11.6%	39.6%	4.0%	46
	高齢者のみ	0.0%	0.0%	0.0%	0.0%	5.3%	25.0%	30.8%	6.7%	9
	その他	0.0%	0.0%	0.0%	1.7%	2.5%	13.8%	34.3%	4.9%	88
戸建 集計		0.0%	0.0%	0.0%	1.2%	4.1%	12.6%	33.6%	3.9%	170
集合	単身	0.0%	0.0%	0.0%	1.1%	2.4%	0.0%	0.0%	0.5%	2
	夫婦のみ	0.0%	0.0%	0.0%	0.0%	0.0%	7.1%	25.0%	1.9%	3
	高齢者のみ	0.0%	0.0%	0.0%	0.0%	0.0%	0.0%	50.0%	5.6%	1
	その他	0.0%	0.0%	0.0%	0.0%	6.9%	5.0%	50.0%	4.3%	9
集合 集計		0.0%	0.0%	0.0%	0.5%	3.1%	3.3%	25.7%	2.0%	15
公的賃貸	単身	0.0%	0.0%	0.0%	0.0%	0.0%	28.6%	0.0%	1.3%	2
	夫婦のみ	0.0%	0.0%	3.3%	0.0%	4.8%	0.0%	25.0%	3.4%	4
	高齢者のみ	0.0%	0.0%	0.0%	0.0%	0.0%	0.0%	0.0%	0.0%	0
	その他	0.0%	0.0%	0.0%	0.0%	16.7%	0.0%	28.6%	5.4%	4
公的賃貸 集計		0.0%	0.0%	1.1%	0.0%	7.0%	6.7%	23.5%	2.8%	10
高専賃	単身	0.0%	0.0%	0.0%	0.0%	0.0%	0.0%	0.0%	0.0%	0
	夫婦のみ	0.0%	0.0%	0.0%	0.0%	0.0%	0.0%	0.0%	0.0%	0
	高齢者のみ	0.0%	0.0%	0.0%	0.0%	0.0%	0.0%	0.0%	0.0%	0
	その他	0.0%	0.0%	0.0%	0.0%	0.0%	0.0%	0.0%	0.0%	0
高専賃 集計		0.0%	0.0%	0.0%	0.0%	0.0%	0.0%	0.0%	0.0%	0
合計		0.0%	0.0%	0.1%	1.0%	4.1%	10.7%	32.1%	3.5%	195

訪問入浴介護

平均利用回数・日数

住居形態	要介護度							合計
	要支援1	要支援2	要介護1	要介護2	要介護3	要介護4	要介護5	
戸建	0.0	0.0	0.0	4.5	4.8	4.6	5.0	4.8
集合	0.0	0.0	0.0	4.0	4.3	2.5	5.3	4.7
公的賃貸	0.0	0.0	4.0	0.0	4.3	3.0	7.0	5.1
高専賃	0.0	0.0	0.0	0.0	0.0	0.0	0.0	0.0

世帯構成	要介護度							合計
	要支援1	要支援2	要介護1	要介護2	要介護3	要介護4	要介護5	
単身	0.0	0.0	0.0	4.0	4.2	4.7	4.9	4.6
夫婦のみ	0.0	0.0	4.0	5.4	4.9	3.7	5.2	4.8
高齢者のみ	0.0	0.0	0.0	0.0	13.0	4.3	3.6	4.8
その他	0.0	0.0	0.0	4.0	4.3	4.8	5.2	4.9

住居形態	世帯構成	要支援1	要支援2	要介護1	要介護2	要介護3	要介護4	要介護5	合計
戸建	単身	0.0	0.0	0.0	0.0	4.2	5.5	4.9	4.8
	夫婦のみ	0.0	0.0	0.0	5.4	5.0	4.0	4.6	4.7
	高齢者のみ	0.0	0.0	0.0	0.0	13.0	4.3	4.0	5.1
	その他	0.0	0.0	0.0	4.0	4.1	4.8	5.2	4.9
戸建 集計		0.0	0.0	0.0	4.5	4.8	4.6	5.0	4.8
集合	単身	0.0	0.0	0.0	4.0	4.0	0.0	0.0	4.0
	夫婦のみ	0.0	0.0	0.0	0.0	0.0	1.0	8.5	6.0
	高齢者のみ	0.0	0.0	0.0	0.0	0.0	0.0	2.0	2.0
	その他	0.0	0.0	0.0	0.0	4.5	4.0	4.8	4.7
集合 集計		0.0	0.0	0.0	4.0	4.3	2.5	5.3	4.7
公的賃貸	単身	0.0	0.0	0.0	0.0	0.0	3.0	0.0	3.0
	夫婦のみ	0.0	0.0	4.0	0.0	4.0	0.0	7.5	5.8
	高齢者のみ	0.0	0.0	0.0	0.0	0.0	0.0	0.0	0.0
	その他	0.0	0.0	0.0	0.0	4.5	0.0	6.5	5.5
公的賃貸 集計		0.0	0.0	4.0	0.0	4.3	3.0	7.0	5.1
高専賃	単身	0.0	0.0	0.0	0.0	0.0	0.0	0.0	0.0
	夫婦のみ	0.0	0.0	0.0	0.0	0.0	0.0	0.0	0.0
	高齢者のみ	0.0	0.0	0.0	0.0	0.0	0.0	0.0	0.0
	その他	0.0	0.0	0.0	0.0	0.0	0.0	0.0	0.0
高専賃 集計		0.0	0.0	0.0	0.0	0.0	0.0	0.0	0.0
合計		0.0	0.0	4.0	4.5	4.7	4.4	5.1	4.8

訪問入浴介護

平均利用単位数

住居形態	要介護度							合計
	要支援1	要支援2	要介護1	要介護2	要介護3	要介護4	要介護5	
戸建	0.0	0.0	0.0	5,700.8	6,006.1	5,777.6	6,251.4	6,054.6
集合	0.0	0.0	0.0	5,000.0	5,448.7	3,125.0	6,693.3	5,855.7
公的賃貸	0.0	0.0	5,096.0	0.0	5,488.7	3,822.0	8,750.0	6,420.6
高専賃	0.0	0.0	0.0	0.0	0.0	0.0	0.0	0.0

世帯構成	要介護度							合計
	要支援1	要支援2	要介護1	要介護2	要介護3	要介護4	要介護5	
単身	0.0	0.0	0.0	5,000.0	5,259.6	5,857.3	6,215.6	5,798.6
夫婦のみ	0.0	0.0	5,096.0	6,769.2	6,160.4	4,687.5	6,475.0	6,040.4
高齢者のみ	0.0	0.0	0.0	0.0	16,250.0	5,342.5	4,444.2	5,984.1
その他	0.0	0.0	0.0	5,033.0	5,364.5	5,945.9	6,565.8	6,154.3

住居形態	世帯構成	要支援1	要支援2	要介護1	要介護2	要介護3	要介護4	要介護5	合計
戸建	単身	0.0	0.0	0.0	0.0	5,288.4	6,875.0	6,215.6	6,004.2
	夫婦のみ	0.0	0.0	0.0	6,769.2	6,266.8	5,031.2	5,803.5	5,841.3
	高齢者のみ	0.0	0.0	0.0	0.0	16,250.0	5,342.5	4,930.3	6,371.2
	その他	0.0	0.0	0.0	5,033.0	5,207.3	5,987.0	6,561.4	6,149.2
戸建 集計		0.0	0.0	0.0	5,700.8	6,006.1	5,777.6	6,251.4	6,054.6
集合	単身	0.0	0.0	0.0	5,000.0	5,000.0	0.0	0.0	5,000.0
	夫婦のみ	0.0	0.0	0.0	0.0	0.0	1,250.0	10,625.0	7,500.0
	高齢者のみ	0.0	0.0	0.0	0.0	0.0	0.0	2,500.0	2,500.0
	その他	0.0	0.0	0.0	0.0	5,673.0	5,000.0	6,081.7	5,870.7
集合 集計		0.0	0.0	0.0	5,000.0	5,448.7	3,125.0	6,693.3	5,855.7
公的賃貸	単身	0.0	0.0	0.0	0.0	0.0	3,822.0	0.0	3,822.0
	夫婦のみ	0.0	0.0	5,096.0	0.0	5,096.0	0.0	9,375.0	7,235.5
	高齢者のみ	0.0	0.0	0.0	0.0	0.0	0.0	0.0	0.0
	その他	0.0	0.0	0.0	0.0	5,685.0	0.0	8,125.0	6,905.0
公的賃貸 集計		0.0	0.0	5,096.0	0.0	5,488.7	3,822.0	8,750.0	6,420.6
高専賃	単身	0.0	0.0	0.0	0.0	0.0	0.0	0.0	0.0
	夫婦のみ	0.0	0.0	0.0	0.0	0.0	0.0	0.0	0.0
	高齢者のみ	0.0	0.0	0.0	0.0	0.0	0.0	0.0	0.0
	その他	0.0	0.0	0.0	0.0	0.0	0.0	0.0	0.0
高専賃 集計		0.0	0.0	0.0	0.0	0.0	0.0	0.0	0.0
合計		0.0	0.0	5,096.0	5,650.7	5,911.3	5,572.8	6,389.7	6,058.1

訪問看護

標準的居宅サービス利用者数に対する利用率
 ※柏市全体より(利用率0%除く) >3ポイント <3ポイント

住居形態	要介護度								合計	利用者数
	要支援1	要支援2	要介護1	要介護2	要介護3	要介護4	要介護5			
戸建	1.7%	2.2%	4.5%	6.6%	11.3%	22.1%	39.3%	8.9%	393	
集合	1.3%	1.1%	5.6%	7.3%	12.4%	8.3%	31.4%	7.3%	56	
公的賃貸	0.0%	4.7%	6.9%	9.5%	14.0%	13.3%	47.1%	9.5%	34	
高専賃	0.0%	0.0%	0.0%	14.3%	0.0%	0.0%	0.0%	2.5%	1	

世帯構成	要介護度								合計	利用者数
	要支援1	要支援2	要介護1	要介護2	要介護3	要介護4	要介護5			
単身	0.4%	2.2%	4.9%	5.3%	11.8%	15.2%	29.9%	6.0%	116	
夫婦のみ	2.6%	4.2%	6.3%	10.5%	12.9%	19.5%	42.9%	10.6%	153	
高齢者のみ	0.0%	0.0%	2.5%	2.2%	8.3%	36.8%	62.5%	12.7%	21	
その他	2.7%	0.6%	3.6%	6.0%	10.5%	19.4%	38.3%	9.4%	194	

住居形態	世帯構成	要支援1	要支援2	要介護1	要介護2	要介護3	要介護4	要介護5	合計	利用者数
戸建	単身	0.5%	2.0%	4.5%	4.2%	12.7%	21.1%	37.7%	6.5%	86
	夫婦のみ	2.3%	4.3%	7.1%	10.5%	13.5%	24.4%	43.4%	11.0%	128
	高齢者のみ	0.0%	0.0%	0.0%	2.5%	10.5%	37.5%	61.5%	12.6%	17
	その他	3.4%	0.7%	3.2%	6.0%	9.4%	19.8%	36.4%	9.1%	162
戸建 集計		1.7%	2.2%	4.5%	6.6%	11.3%	22.1%	39.3%	8.9%	393
集合	単身	0.0%	0.0%	5.4%	7.4%	7.3%	4.0%	0.0%	4.5%	17
	夫婦のみ	7.1%	6.3%	4.1%	9.7%	8.0%	0.0%	50.0%	8.3%	13
	高齢者のみ	0.0%	0.0%	20.0%	0.0%	0.0%	0.0%	50.0%	11.1%	2
	その他	0.0%	0.0%	6.0%	6.3%	24.1%	20.0%	50.0%	11.4%	24
集合 集計		1.3%	1.1%	5.6%	7.3%	12.4%	8.3%	31.4%	7.3%	56
公的賃貸	単身	0.0%	7.1%	9.5%	13.0%	28.6%	14.3%	0.0%	8.6%	13
	夫婦のみ	0.0%	0.0%	3.3%	9.7%	14.3%	8.3%	37.5%	9.2%	11
	高齢者のみ	0.0%	0.0%	0.0%	0.0%	0.0%	50.0%	100.0%	15.4%	2
	その他	0.0%	0.0%	7.7%	5.6%	8.3%	11.1%	57.1%	10.8%	8
公的賃貸 集計		0.0%	4.7%	6.9%	9.5%	14.0%	13.3%	47.1%	9.5%	34
高専賃	単身	0.0%	0.0%	0.0%	0.0%	0.0%	0.0%	0.0%	0.0%	0
	夫婦のみ	0.0%	0.0%	0.0%	33.3%	0.0%	0.0%	0.0%	11.1%	1
	高齢者のみ	0.0%	0.0%	0.0%	0.0%	0.0%	0.0%	0.0%	0.0%	0
	その他	0.0%	0.0%	0.0%	0.0%	0.0%	0.0%	0.0%	0.0%	0
高専賃 集計		0.0%	0.0%	0.0%	14.3%	0.0%	0.0%	0.0%	2.5%	1
合計		1.5%	2.2%	4.7%	6.8%	11.5%	19.3%	38.7%	8.6%	484

訪問看護

平均利用回数・日数

住居形態	要介護度							合計
	要支援1	要支援2	要介護1	要介護2	要介護3	要介護4	要介護5	
戸建	3.4	2.8	4.2	4.1	4.8	4.5	5.4	4.6
集合	3.0	3.0	4.8	5.1	4.2	4.6	4.1	4.5
公的賃貸	0.0	4.0	5.0	3.6	4.8	4.3	6.9	4.9
高専賃	0.0	0.0	0.0	6.0	0.0	0.0	0.0	6.0

世帯構成	要介護度							合計
	要支援1	要支援2	要介護1	要介護2	要介護3	要介護4	要介護5	
単身	4.0	3.0	4.0	4.0	3.6	5.2	4.1	4.0
夫婦のみ	2.5	2.9	4.2	4.8	5.5	4.9	5.4	4.8
高齢者のみ	0.0	0.0	1.0	1.0	5.0	4.9	6.0	5.0
その他	4.3	5.0	5.3	3.9	4.8	3.9	5.6	4.8

住居形態	世帯構成	要支援1	要支援2	要介護1	要介護2	要介護3	要介護4	要介護5	合計
戸建	単身	4.0	2.3	3.5	3.4	3.4	5.1	4.1	3.8
	夫婦のみ	2.3	2.8	4.2	4.7	6.0	5.0	5.4	4.9
	高齢者のみ	0.0	0.0	0.0	1.0	5.0	5.3	6.4	5.5
	その他	4.3	5.0	5.2	3.8	4.8	3.8	5.7	4.7
戸建 集計		3.4	2.8	4.2	4.1	4.8	4.5	5.4	4.6
集合	単身	0.0	0.0	5.3	4.9	3.3	8.0	0.0	4.9
	夫婦のみ	3.0	3.0	3.0	6.3	2.0	0.0	5.3	4.3
	高齢者のみ	0.0	0.0	1.0	0.0	0.0	0.0	4.0	2.5
	その他	0.0	0.0	6.3	4.5	5.1	3.8	3.3	4.5
集合 集計		3.0	3.0	4.8	5.1	4.2	4.6	4.1	4.5
公的賃貸	単身	0.0	4.0	4.5	4.0	6.5	4.0	0.0	4.5
	夫婦のみ	0.0	0.0	8.0	3.0	4.3	3.0	6.0	4.6
	高齢者のみ	0.0	0.0	0.0	0.0	0.0	2.0	5.0	3.5
	その他	0.0	0.0	4.0	4.0	3.0	8.0	8.0	6.4
公的賃貸 集計		0.0	4.0	5.0	3.6	4.8	4.3	6.9	4.9
高専賃	単身	0.0	0.0	0.0	0.0	0.0	0.0	0.0	0.0
	夫婦のみ	0.0	0.0	0.0	6.0	0.0	0.0	0.0	6.0
	高齢者のみ	0.0	0.0	0.0	0.0	0.0	0.0	0.0	0.0
	その他	0.0	0.0	0.0	0.0	0.0	0.0	0.0	0.0
高専賃 集計		0.0	0.0	0.0	6.0	0.0	0.0	0.0	6.0
合計		3.4	3.1	4.4	4.2	4.7	4.5	5.4	4.6

訪問看護

平均利用単位数

住居形態	要介護度							合計
	要支援1	要支援2	要介護1	要介護2	要介護3	要介護4	要介護5	
戸建	2,001.1	2,011.6	3,018.0	3,116.3	3,726.6	3,526.7	4,138.8	3,515.5
集合	1,815.0	2,508.0	3,814.7	3,981.9	3,230.6	3,753.2	3,313.7	3,568.4
公的賃貸	0.0	2,150.0	4,120.8	2,763.3	4,358.8	3,225.8	5,182.5	3,853.9
高専賃	0.0	0.0	0.0	6,474.0	0.0	0.0	0.0	6,474.0

世帯構成	要介護度							合計
	要支援1	要支援2	要介護1	要介護2	要介護3	要介護4	要介護5	
単身	3,320.0	2,037.6	2,878.0	2,924.9	2,943.8	4,500.9	3,472.8	3,152.6
夫婦のみ	1,641.8	1,810.4	3,110.0	3,671.9	4,279.3	3,849.0	4,770.7	3,809.2
高齢者のみ	0.0	0.0	425.0	349.0	2,666.0	3,351.9	4,111.7	3,366.0
その他	1,978.7	4,150.0	4,153.4	3,099.4	3,804.3	3,011.5	4,040.5	3,606.9

住居形態	世帯構成	要支援1	要支援2	要介護1	要介護2	要介護3	要介護4	要介護5	合計
戸建	単身	3,320.0	1,953.3	2,267.1	2,414.0	2,589.9	4,538.7	3,472.8	2,957.6
	夫婦のみ	1,584.0	1,694.2	2,995.9	3,535.6	4,574.6	3,901.8	4,833.4	3,815.4
	高齢者のみ	0.0	0.0	0.0	349.0	2,666.0	3,768.8	4,164.9	3,624.3
	その他	1,978.7	4,150.0	3,961.6	3,068.6	3,848.4	2,876.0	4,083.7	3,563.3
戸建 集計		2,001.1	2,011.6	3,018.0	3,116.3	3,726.6	3,526.7	4,138.8	3,515.5
集合	単身	0.0	0.0	4,240.0	3,788.6	3,238.0	6,308.0	0.0	3,998.9
	夫婦のみ	1,815.0	2,508.0	2,091.0	5,385.0	1,217.0	0.0	3,660.5	3,210.5
	高齢者のみ	0.0	0.0	425.0	0.0	0.0	0.0	4,478.0	2,451.5
	その他	0.0	0.0	5,243.0	3,267.8	3,802.7	3,114.5	2,888.5	3,550.3
集合 集計		1,815.0	2,508.0	3,814.7	3,981.9	3,230.6	3,753.2	3,313.7	3,568.4
公的賃貸	単身	0.0	2,150.0	3,431.3	2,953.3	6,041.5	2,240.0	0.0	3,335.2
	夫婦のみ	0.0	0.0	7,430.0	2,387.7	3,860.0	2,740.0	5,770.0	4,202.1
	高齢者のみ	0.0	0.0	0.0	0.0	0.0	850.0	3,320.0	2,085.0
	その他	0.0	0.0	3,570.0	3,320.0	2,490.0	7,073.0	5,207.5	4,660.4
公的賃貸 集計		0.0	2,150.0	4,120.8	2,763.3	4,358.8	3,225.8	5,182.5	3,853.9
高専賃	単身	0.0	0.0	0.0	0.0	0.0	0.0	0.0	0.0
	夫婦のみ	0.0	0.0	0.0	6,474.0	0.0	0.0	0.0	6,474.0
	高齢者のみ	0.0	0.0	0.0	0.0	0.0	0.0	0.0	0.0
	その他	0.0	0.0	0.0	0.0	0.0	0.0	0.0	0.0
高専賃 集計		0.0	0.0	0.0	6,474.0	0.0	0.0	0.0	6,474.0
合計		1,977.9	2,072.4	3,252.5	3,254.6	3,703.9	3,525.8	4,132.8	3,551.5

訪問リハビリテーション

標準的居宅サービス利用者数に対する利用率
 ※柏市全体より(利用率0%除く) >3ポイント <3ポイント

住居形態	要介護度								合計	利用者数
	要支援1	要支援2	要介護1	要介護2	要介護3	要介護4	要介護5			
戸建	1.0%	2.6%	1.6%	3.3%	4.7%	6.4%	9.5%	3.4%	149	
集合	0.0%	2.3%	1.4%	3.1%	5.2%	8.3%	8.6%	3.1%	24	
公的賃貸	0.0%	1.6%	1.1%	1.4%	4.7%	10.0%	0.0%	2.2%	8	
高専賃	0.0%	0.0%	0.0%	0.0%	0.0%	0.0%	0.0%	0.0%	0	

世帯構成	要介護度								合計	利用者数
	要支援1	要支援2	要介護1	要介護2	要介護3	要介護4	要介護5			
単身	0.0%	1.6%	0.4%	1.7%	2.8%	6.5%	9.0%	1.7%	32	
夫婦のみ	2.6%	3.0%	3.3%	4.5%	4.7%	9.7%	10.0%	4.6%	66	
高齢者のみ	0.0%	0.0%	0.0%	2.2%	4.2%	0.0%	0.0%	1.2%	2	
その他	0.0%	3.4%	1.6%	3.4%	5.8%	6.1%	9.3%	3.9%	81	

住居形態	世帯構成	要支援1	要支援2	要介護1	要介護2	要介護3	要介護4	要介護5	合計	利用者数
戸建	単身	0.0%	1.0%	0.3%	1.4%	2.5%	3.5%	11.3%	1.4%	19
	夫婦のみ	3.1%	3.5%	3.2%	4.9%	4.9%	10.5%	11.3%	4.8%	56
	高齢者のみ	0.0%	0.0%	0.0%	2.5%	5.3%	0.0%	0.0%	1.5%	2
	その他	0.0%	4.1%	1.8%	3.5%	5.6%	6.0%	9.1%	4.0%	72
戸建 集計		1.0%	2.6%	1.6%	3.3%	4.7%	6.4%	9.5%	3.4%	149
集合	単身	0.0%	4.1%	0.9%	2.1%	2.4%	8.0%	0.0%	2.1%	8
	夫婦のみ	0.0%	0.0%	4.1%	6.5%	8.0%	7.1%	12.5%	5.1%	8
	高齢者のみ	0.0%	0.0%	0.0%	0.0%	0.0%	0.0%	0.0%	0.0%	0
	その他	0.0%	0.0%	0.0%	3.2%	6.9%	10.0%	16.7%	3.8%	8
集合 集計		0.0%	2.3%	1.4%	3.1%	5.2%	8.3%	8.6%	3.1%	24
公的賃貸	単身	0.0%	2.4%	0.0%	4.3%	14.3%	28.6%	0.0%	3.3%	5
	夫婦のみ	0.0%	0.0%	3.3%	0.0%	0.0%	8.3%	0.0%	1.7%	2
	高齢者のみ	0.0%	0.0%	0.0%	0.0%	0.0%	0.0%	0.0%	0.0%	0
	その他	0.0%	0.0%	0.0%	0.0%	8.3%	0.0%	0.0%	1.4%	1
公的賃貸 集計		0.0%	1.6%	1.1%	1.4%	4.7%	10.0%	0.0%	2.2%	8
高専賃	単身	0.0%	0.0%	0.0%	0.0%	0.0%	0.0%	0.0%	0.0%	0
	夫婦のみ	0.0%	0.0%	0.0%	0.0%	0.0%	0.0%	0.0%	0.0%	0
	高齢者のみ	0.0%	0.0%	0.0%	0.0%	0.0%	0.0%	0.0%	0.0%	0
	その他	0.0%	0.0%	0.0%	0.0%	0.0%	0.0%	0.0%	0.0%	0
高専賃 集計		0.0%	0.0%	0.0%	0.0%	0.0%	0.0%	0.0%	0.0%	0
合計		0.7%	2.4%	1.5%	3.1%	4.7%	6.9%	8.9%	3.2%	181

訪問リハビリテーション

平均利用回数・日数

住居形態	要介護度							
	要支援1	要支援2	要介護1	要介護2	要介護3	要介護4	要介護5	合計
戸建	7.0	7.8	8.7	9.6	9.9	8.0	11.3	9.4
集合	0.0	5.0	6.7	6.3	7.0	7.2	8.7	6.9
公的賃貸	0.0	12.0	8.0	2.0	6.0	5.7	0.0	6.4
高専賃	0.0	0.0	0.0	0.0	0.0	0.0	0.0	0.0

世帯構成	要介護度							
	要支援1	要支援2	要介護1	要介護2	要介護3	要介護4	要介護5	合計
単身	0.0	7.6	5.0	7.0	5.7	6.7	9.0	7.0
夫婦のみ	7.0	5.2	9.4	9.0	11.3	6.5	10.3	8.8
高齢者のみ	0.0	0.0	0.0	8.0	4.0	0.0	0.0	6.0
その他	0.0	9.8	7.6	9.7	9.7	9.2	12.2	9.9

住居形態	世帯構成	要支援1	要支援2	要介護1	要介護2	要介護3	要介護4	要介護5	合計
戸建	単身	0.0	8.0	2.0	9.8	7.0	7.0	9.0	8.1
	夫婦のみ	7.0	5.2	10.3	9.3	11.7	6.4	11.3	9.1
	高齢者のみ	0.0	0.0	0.0	8.0	4.0	0.0	0.0	6.0
	その他	0.0	9.8	7.6	9.9	10.1	9.6	12.4	10.1
戸建 集計		7.0	7.8	8.7	9.6	9.9	8.0	11.3	9.4
集合	単身	0.0	5.0	8.0	4.0	2.0	6.0	0.0	5.0
	夫婦のみ	0.0	0.0	6.0	7.0	9.5	10.0	4.0	7.4
	高齢者のみ	0.0	0.0	0.0	0.0	0.0	0.0	0.0	0.0
	その他	0.0	0.0	0.0	8.0	7.0	7.0	11.0	8.3
集合 集計		0.0	5.0	6.7	6.3	7.0	7.2	8.7	6.9
公的賃貸	単身	0.0	12.0	0.0	2.0	4.0	7.0	0.0	6.4
	夫婦のみ	0.0	0.0	8.0	0.0	0.0	3.0	0.0	5.5
	高齢者のみ	0.0	0.0	0.0	0.0	0.0	0.0	0.0	0.0
	その他	0.0	0.0	0.0	0.0	8.0	0.0	0.0	8.0
公的賃貸 集計		0.0	12.0	8.0	2.0	6.0	5.7	0.0	6.4
高専賃	単身	0.0	0.0	0.0	0.0	0.0	0.0	0.0	0.0
	夫婦のみ	0.0	0.0	0.0	0.0	0.0	0.0	0.0	0.0
	高齢者のみ	0.0	0.0	0.0	0.0	0.0	0.0	0.0	0.0
	その他	0.0	0.0	0.0	0.0	0.0	0.0	0.0	0.0
高専賃 集計		0.0	0.0	0.0	0.0	0.0	0.0	0.0	0.0
合計		7.0	7.7	8.4	9.0	9.4	7.6	11.0	8.9

訪問リハビリテーション

平均利用単位数

住居形態	要介護度							合計
	要支援1	要支援2	要介護1	要介護2	要介護3	要介護4	要介護5	
戸建	2,162.0	2,403.8	2,686.3	3,013.4	3,252.9	2,485.7	3,721.0	2,993.6
集合	0.0	1,543.0	2,073.3	1,965.7	2,172.2	2,224.8	2,679.3	2,130.1
公的賃貸	0.0	3,732.0	2,488.0	622.0	1,866.0	1,756.3	0.0	1,980.4
高専賃	0.0	0.0	0.0	0.0	0.0	0.0	0.0	0.0

世帯構成	要介護度							合計
	要支援1	要支援2	要介護1	要介護2	要介護3	要介護4	要介護5	
単身	0.0	2,358.8	1,555.0	2,173.6	1,762.3	2,061.3	3,131.0	2,245.2
夫婦のみ	2,162.0	1,617.2	2,915.1	2,796.0	3,877.6	2,005.7	3,296.0	2,791.5
高齢者のみ	0.0	0.0	0.0	2,488.0	1,244.0	0.0	0.0	1,866.0
その他	0.0	3,031.2	2,371.4	3,076.8	3,057.9	2,846.8	3,947.0	3,125.9

住居形態	世帯構成	要支援1	要支援2	要介護1	要介護2	要介護3	要介護4	要介護5	合計
戸建	単身	0.0	2,488.0	622.0	3,032.3	2,177.0	2,177.0	3,131.0	2,609.2
	夫婦のみ	2,162.0	1,617.2	3,195.7	2,884.4	4,085.4	2,004.2	3,638.0	2,902.0
	高齢者のみ	0.0	0.0	0.0	2,488.0	1,244.0	0.0	0.0	1,866.0
	その他	0.0	3,031.2	2,371.4	3,146.1	3,187.4	2,980.8	4,031.6	3,197.7
戸建 集計		2,162.0	2,403.8	2,686.3	3,013.4	3,252.9	2,485.7	3,721.0	2,993.6
集合	単身	0.0	1,543.0	2,488.0	1,232.0	622.0	1,830.0	0.0	1,540.0
	夫婦のみ	0.0	0.0	1,866.0	2,177.0	2,942.5	3,110.0	1,244.0	2,290.6
	高齢者のみ	0.0	0.0	0.0	0.0	0.0	0.0	0.0	0.0
	その他	0.0	0.0	0.0	2,488.0	2,177.0	2,177.0	3,397.0	2,559.8
集合 集計		0.0	1,543.0	2,073.3	1,965.7	2,172.2	2,224.8	2,679.3	2,130.1
公的賃貸	単身	0.0	3,732.0	0.0	622.0	1,244.0	2,177.0	0.0	1,990.4
	夫婦のみ	0.0	0.0	2,488.0	0.0	0.0	915.0	0.0	1,701.5
	高齢者のみ	0.0	0.0	0.0	0.0	0.0	0.0	0.0	0.0
	その他	0.0	0.0	0.0	0.0	2,488.0	0.0	0.0	2,488.0
公的賃貸 集計		0.0	3,732.0	2,488.0	622.0	1,866.0	1,756.3	0.0	1,980.4
高専賃	単身	0.0	0.0	0.0	0.0	0.0	0.0	0.0	0.0
	夫婦のみ	0.0	0.0	0.0	0.0	0.0	0.0	0.0	0.0
	高齢者のみ	0.0	0.0	0.0	0.0	0.0	0.0	0.0	0.0
	その他	0.0	0.0	0.0	0.0	0.0	0.0	0.0	0.0
高専賃 集計		0.0	0.0	0.0	0.0	0.0	0.0	0.0	0.0
合計		2,162.0	2,379.2	2,593.7	2,811.6	3,043.3	2,365.3	3,609.4	2,834.4

通所介護

標準的居宅サービス利用者数に対する利用率
 ※柏市全体より(利用率0%除く) >3ポイント <3ポイント

住居形態		要介護度							合計	利用者数
		要支援1	要支援2	要介護1	要介護2	要介護3	要介護4	要介護5		
戸建		42.4%	45.0%	51.8%	49.4%	53.2%	49.1%	39.3%	48.8%	2,149
集合		39.5%	39.1%	47.0%	43.5%	39.2%	46.7%	22.9%	42.3%	323
公的賃貸		23.8%	26.6%	39.1%	43.2%	48.8%	53.3%	47.1%	38.7%	138
高専賃		16.7%	37.5%	53.8%	57.1%	0.0%	50.0%	100.0%	42.5%	17
世帯構成		要支援1	要支援2	要介護1	要介護2	要介護3	要介護4	要介護5	合計	利用者数
単身		34.0%	43.0%	51.4%	50.7%	53.3%	48.9%	37.3%	47.1%	904
夫婦のみ		38.8%	37.6%	40.7%	44.3%	45.3%	47.8%	34.3%	42.0%	608
高齢者のみ		77.8%	58.3%	65.0%	65.2%	50.0%	52.6%	31.3%	58.4%	97
その他		53.6%	46.6%	55.6%	47.0%	53.5%	50.0%	40.7%	50.3%	1,042
住居形態	世帯構成	要支援1	要支援2	要介護1	要介護2	要介護3	要介護4	要介護5	合計	利用者数
戸建	単身	36.6%	46.3%	52.9%	56.8%	58.9%	49.1%	43.4%	50.6%	668
	夫婦のみ	41.4%	37.6%	39.9%	43.4%	46.5%	50.0%	34.0%	42.2%	490
	高齢者のみ	87.5%	50.0%	66.7%	62.5%	52.6%	50.0%	23.1%	57.8%	78
	その他	51.7%	50.0%	57.4%	47.5%	54.4%	48.5%	41.3%	51.2%	913
戸建 集計		42.4%	45.0%	51.8%	49.4%	53.2%	49.1%	39.3%	48.8%	2,149
集合	単身	34.9%	42.9%	47.7%	37.9%	36.6%	44.0%	15.4%	40.6%	153
	夫婦のみ	28.6%	43.8%	44.9%	51.6%	44.0%	35.7%	25.0%	42.7%	67
	高齢者のみ	0.0%	66.7%	60.0%	100.0%	50.0%	100.0%	50.0%	66.7%	12
	その他	61.1%	21.1%	46.0%	44.4%	37.9%	55.0%	25.0%	43.1%	91
集合 集計		39.5%	39.1%	47.0%	43.5%	39.2%	46.7%	22.9%	42.3%	323
公的賃貸	単身	17.2%	19.0%	40.5%	43.5%	57.1%	42.9%	0.0%	31.1%	47
	夫婦のみ	22.2%	25.0%	40.0%	41.9%	38.1%	50.0%	37.5%	38.7%	46
	高齢者のみ	0.0%	66.7%	50.0%	50.0%	33.3%	50.0%	100.0%	53.8%	7
	その他	75.0%	45.5%	30.8%	44.4%	66.7%	66.7%	57.1%	51.4%	38
公的賃貸 集計		23.8%	26.6%	39.1%	43.2%	48.8%	53.3%	47.1%	38.7%	138
高専賃	単身	20.0%	37.5%	54.5%	33.3%	0.0%	100.0%	0.0%	40.0%	12
	夫婦のみ	0.0%	0.0%	50.0%	100.0%	0.0%	0.0%	100.0%	55.6%	5
	高齢者のみ	0.0%	0.0%	0.0%	0.0%	0.0%	0.0%	0.0%	0.0%	0
	その他	0.0%	0.0%	0.0%	0.0%	0.0%	0.0%	0.0%	0.0%	0
高専賃 集計		16.7%	37.5%	53.8%	57.1%	0.0%	50.0%	100.0%	42.5%	17
合計		40.1%	42.9%	50.5%	48.0%	51.0%	49.3%	38.1%	47.3%	2,651

通所介護

平均利用回数・日数

住居形態	要介護度							合計
	要支援1	要支援2	要介護1	要介護2	要介護3	要介護4	要介護5	
戸建	0.0	0.0	8.6	9.0	10.3	9.5	9.7	7.5
集合	0.0	0.0	8.1	9.1	8.9	8.8	9.5	6.9
公的賃貸	0.0	0.0	8.2	8.0	10.0	10.6	9.5	7.2
高専賃	0.0	0.0	4.1	8.3	0.0	4.0	3.0	4.1

世帯構成	要介護度							合計
	要支援1	要支援2	要介護1	要介護2	要介護3	要介護4	要介護5	
単身	0.0	0.0	8.9	9.3	9.6	9.7	9.1	6.9
夫婦のみ	0.0	0.0	7.1	7.7	10.8	9.9	9.0	6.8
高齢者のみ	0.0	0.0	7.9	8.8	10.1	8.3	5.8	7.2
その他	0.0	0.0	8.9	9.4	10.2	9.3	10.3	8.2

住居形態	世帯構成	要支援1	要支援2	要介護1	要介護2	要介護3	要介護4	要介護5	合計
戸建	単身	0.0	0.0	9.1	9.4	9.8	9.4	9.2	7.1
	夫婦のみ	0.0	0.0	7.5	7.6	11.1	9.8	9.4	6.8
	高齢者のみ	0.0	0.0	7.8	8.6	10.0	9.0	4.7	7.3
	その他	0.0	0.0	8.7	9.4	10.3	9.5	10.3	8.2
戸建 集計		0.0	0.0	8.6	9.0	10.3	9.5	9.7	7.5
集合	単身	0.0	0.0	8.2	9.6	8.1	10.1	8.0	6.7
	夫婦のみ	0.0	0.0	6.0	7.7	10.0	9.0	8.0	6.3
	高齢者のみ	0.0	0.0	8.3	10.3	11.0	4.0	12.0	7.8
	その他	0.0	0.0	10.0	9.1	8.7	7.9	10.7	7.7
集合 集計		0.0	0.0	8.1	9.1	8.9	8.8	9.5	6.9
公的賃貸	単身	0.0	0.0	9.1	7.3	11.8	14.3	0.0	6.7
	夫婦のみ	0.0	0.0	6.3	7.9	9.5	11.2	9.0	7.6
	高齢者のみ	0.0	0.0	9.0	7.0	10.0	7.0	3.0	5.1
	その他	0.0	0.0	10.3	9.0	9.5	8.7	11.5	7.6
公的賃貸 集計		0.0	0.0	8.2	8.0	10.0	10.6	9.5	7.2
高専賃	単身	0.0	0.0	4.3	9.0	0.0	4.0	0.0	3.3
	夫婦のみ	0.0	0.0	3.0	8.0	0.0	0.0	3.0	6.0
	高齢者のみ	0.0	0.0	0.0	0.0	0.0	0.0	0.0	0.0
	その他	0.0	0.0	0.0	0.0	0.0	0.0	0.0	0.0
高専賃 集計		0.0	0.0	4.1	8.3	0.0	4.0	3.0	4.1
合計		0.0	0.0	8.5	8.9	10.2	9.5	9.6	7.4

通所介護

平均利用単位数

住居形態	要介護度							合計
	要支援1	要支援2	要介護1	要介護2	要介護3	要介護4	要介護5	
戸建	2,390.8	4,489.9	6,207.6	7,470.2	10,023.2	10,366.3	11,575.5	7,251.4
集合	2,399.6	4,521.1	5,914.7	7,479.4	8,798.0	9,593.0	11,459.5	6,643.8
公的賃貸	2,403.7	4,548.2	5,844.9	6,447.2	9,526.7	12,020.9	11,714.9	7,192.1
高専賃	2,451.0	4,644.7	2,860.6	6,064.3	0.0	4,360.0	3,069.0	4,005.6

世帯構成	要介護度							合計
	要支援1	要支援2	要介護1	要介護2	要介護3	要介護4	要介護5	
単身	2,368.8	4,473.9	6,438.2	7,694.1	9,485.4	10,342.8	10,854.6	6,728.1
夫婦のみ	2,425.6	4,572.5	5,092.8	6,282.3	10,414.8	10,919.6	10,712.0	6,744.5
高齢者のみ	2,416.0	4,471.4	5,942.7	7,654.1	10,394.3	9,125.3	6,761.2	7,032.3
その他	2,394.2	4,467.3	6,404.4	7,834.4	9,814.6	10,178.1	12,401.2	7,751.1

住居形態	世帯構成	要支援1	要支援2	要介護1	要介護2	要介護3	要介護4	要介護5	合計
戸建	単身	2,352.4	4,473.3	6,609.0	7,765.3	9,598.0	9,785.2	10,940.9	6,862.1
	夫婦のみ	2,427.8	4,575.8	5,356.7	6,267.3	10,648.7	10,698.9	11,218.2	6,798.8
	高齢者のみ	2,416.0	4,437.7	5,890.5	7,504.6	10,146.0	9,797.0	5,577.3	6,974.4
	その他	2,400.3	4,450.9	6,298.5	7,907.8	9,934.3	10,446.9	12,236.8	7,802.7
戸建 集計		2,390.8	4,489.9	6,207.6	7,470.2	10,023.2	10,366.3	11,575.5	7,251.4
集合	単身	2,413.3	4,509.5	5,963.1	7,827.7	8,266.3	10,764.4	9,862.0	6,476.3
	夫婦のみ	2,476.0	4,545.9	4,200.0	6,104.6	9,352.7	10,497.2	10,278.0	6,085.4
	高齢者のみ	0.0	4,427.5	6,061.7	9,023.0	12,221.0	4,276.0	13,513.0	7,761.8
	その他	2,353.1	4,585.0	7,424.0	7,596.7	8,657.1	8,494.0	12,627.7	7,189.3
集合 集計		2,399.6	4,521.1	5,914.7	7,479.4	8,798.0	9,593.0	11,459.5	6,643.8
公的賃貸	単身	2,431.0	4,496.3	6,434.1	6,053.8	10,923.0	16,262.3	0.0	6,606.9
	夫婦のみ	2,264.5	4,578.0	4,488.0	6,718.8	9,360.6	12,853.3	10,512.3	7,357.1
	高齢者のみ	0.0	4,566.0	6,732.0	5,915.0	11,050.0	8,601.0	3,561.0	6,427.3
	その他	2,451.0	4,612.2	7,190.0	6,564.1	8,804.1	9,637.8	14,655.3	7,857.1
公的賃貸 集計		2,403.7	4,548.2	5,844.9	6,447.2	9,526.7	12,020.9	11,714.9	7,192.1
高専賃	単身	2,451.0	4,644.7	2,974.7	6,379.0	0.0	4,360.0	0.0	3,747.7
	夫婦のみ	0.0	0.0	2,176.0	5,959.3	0.0	0.0	3,069.0	4,624.6
	高齢者のみ	0.0	0.0	0.0	0.0	0.0	0.0	0.0	0.0
	その他	0.0	0.0	0.0	0.0	0.0	0.0	0.0	0.0
高専賃 集計		2,451.0	4,644.7	2,860.6	6,064.3	0.0	4,360.0	3,069.0	4,005.6
合計		2,392.9	4,493.2	6,137.4	7,415.7	9,892.1	10,356.5	11,506.2	7,145.1

通所リハビリテーション

標準的居宅サービス利用者数に対する利用率
 ※柏市全体より(利用率0%除く) >3ポイント <3ポイント

住居形態	要介護度								利用者数
	要支援1	要支援2	要介護1	要介護2	要介護3	要介護4	要介護5	合計	
戸建	11.3%	18.1%	22.8%	25.0%	24.5%	19.6%	9.9%	21.0%	925
集合	6.6%	19.5%	18.1%	22.8%	21.6%	16.7%	8.6%	18.2%	139
公的賃貸	2.4%	10.9%	21.8%	21.6%	18.6%	20.0%	5.9%	16.2%	58
高専賃	33.3%	12.5%	7.7%	0.0%	0.0%	0.0%	0.0%	10.0%	4

世帯構成	要介護度								利用者数
	要支援1	要支援2	要介護1	要介護2	要介護3	要介護4	要介護5	合計	
単身	8.7%	12.0%	15.9%	19.5%	20.3%	12.0%	1.5%	14.8%	285
夫婦のみ	9.2%	17.0%	24.7%	24.4%	28.9%	19.5%	14.3%	21.9%	317
高齢者のみ	0.0%	25.0%	20.0%	10.9%	16.7%	5.3%	6.3%	13.3%	22
その他	16.1%	26.7%	26.6%	28.9%	23.0%	23.5%	11.1%	24.5%	508

住居形態	世帯構成	要支援1	要支援2	要介護1	要介護2	要介護3	要介護4	要介護5	合計	利用者数
戸建	単身	9.3%	13.3%	16.1%	20.9%	21.5%	10.5%	0.0%	15.5%	205
	夫婦のみ	10.2%	18.4%	25.8%	24.5%	29.2%	22.1%	17.0%	22.7%	264
	高齢者のみ	0.0%	33.3%	24.2%	12.5%	21.1%	6.3%	0.0%	14.8%	20
	その他	18.0%	24.0%	26.5%	28.8%	23.4%	22.8%	11.9%	24.4%	436
戸建 集計		11.3%	18.1%	22.8%	25.0%	24.5%	19.6%	9.9%	21.0%	925
集合	単身	4.7%	10.2%	12.6%	16.8%	17.1%	12.0%	7.7%	12.7%	48
	夫婦のみ	7.1%	6.3%	22.4%	25.8%	32.0%	14.3%	0.0%	19.7%	31
	高齢者のみ	0.0%	33.3%	0.0%	0.0%	0.0%	0.0%	50.0%	11.1%	2
	その他	11.1%	52.6%	28.0%	31.7%	20.7%	25.0%	8.3%	27.5%	58
集合 集計		6.6%	19.5%	18.1%	22.8%	21.6%	16.7%	8.6%	18.2%	139
公的賃貸	単身	3.4%	9.5%	23.8%	17.4%	14.3%	28.6%	0.0%	14.6%	22
	夫婦のみ	0.0%	12.5%	20.0%	25.8%	23.8%	8.3%	12.5%	18.5%	22
	高齢者のみ	0.0%	0.0%	0.0%	0.0%	0.0%	0.0%	0.0%	0.0%	0
	その他	0.0%	18.2%	23.1%	22.2%	16.7%	33.3%	0.0%	18.9%	14
公的賃貸 集計		2.4%	10.9%	21.8%	21.6%	18.6%	20.0%	5.9%	16.2%	58
高専賃	単身	40.0%	12.5%	9.1%	0.0%	0.0%	0.0%	0.0%	13.3%	4
	夫婦のみ	0.0%	0.0%	0.0%	0.0%	0.0%	0.0%	0.0%	0.0%	0
	高齢者のみ	0.0%	0.0%	0.0%	0.0%	0.0%	0.0%	0.0%	0.0%	0
	その他	0.0%	0.0%	0.0%	0.0%	0.0%	0.0%	0.0%	0.0%	0
高専賃 集計		33.3%	12.5%	7.7%	0.0%	0.0%	0.0%	0.0%	10.0%	4
合計		10.2%	17.3%	21.9%	24.3%	23.8%	19.0%	9.5%	20.2%	1,132

通所リハビリテーション

平均利用回数・日数

住居形態	要介護度							合計
	要支援1	要支援2	要介護1	要介護2	要介護3	要介護4	要介護5	
戸建	0.0	0.0	7.6	8.5	8.5	9.2	6.2	7.0
集合	0.0	0.0	7.3	8.0	9.2	8.1	7.0	6.7
公的賃貸	0.0	0.0	7.3	7.6	9.0	9.0	1.0	6.7
高専賃	0.0	0.0	4.0	0.0	0.0	0.0	0.0	1.0

世帯構成	要介護度							合計
	要支援1	要支援2	要介護1	要介護2	要介護3	要介護4	要介護5	
単身	0.0	0.0	7.5	8.2	7.7	8.4	13.0	6.2
夫婦のみ	0.0	0.0	7.4	8.2	8.1	9.3	5.6	6.8
高齢者のみ	0.0	0.0	5.1	8.4	10.8	8.0	6.0	6.4
その他	0.0	0.0	7.8	8.6	9.3	9.1	5.9	7.3

住居形態	世帯構成	要支援1	要支援2	要介護1	要介護2	要介護3	要介護4	要介護5	合計
戸建	単身	0.0	0.0	7.9	8.4	8.0	8.2	0.0	6.4
	夫婦のみ	0.0	0.0	7.5	8.2	7.9	9.8	6.1	6.8
	高齢者のみ	0.0	0.0	5.1	8.4	10.8	8.0	0.0	6.7
	その他	0.0	0.0	7.6	8.6	8.9	9.1	6.2	7.3
戸建 集計		0.0	0.0	7.6	8.5	8.5	9.2	6.2	7.0
集合	単身	0.0	0.0	6.1	7.4	6.7	7.7	13.0	6.0
	夫婦のみ	0.0	0.0	6.7	9.1	8.1	5.0	0.0	7.2
	高齢者のみ	0.0	0.0	0.0	0.0	0.0	0.0	6.0	3.0
	その他	0.0	0.0	8.9	8.1	13.5	9.6	2.0	7.2
集合 集計		0.0	0.0	7.3	8.0	9.2	8.1	7.0	6.7
公的賃貸	単身	0.0	0.0	7.5	6.5	8.0	10.0	0.0	5.9
	夫婦のみ	0.0	0.0	7.2	7.1	9.2	7.0	1.0	7.0
	高齢者のみ	0.0	0.0	0.0	0.0	0.0	0.0	0.0	0.0
	その他	0.0	0.0	6.7	9.8	9.0	9.0	0.0	7.4
公的賃貸 集計		0.0	0.0	7.3	7.6	9.0	9.0	1.0	6.7
高専賃	単身	0.0	0.0	4.0	0.0	0.0	0.0	0.0	1.0
	夫婦のみ	0.0	0.0	0.0	0.0	0.0	0.0	0.0	0.0
	高齢者のみ	0.0	0.0	0.0	0.0	0.0	0.0	0.0	0.0
	その他	0.0	0.0	0.0	0.0	0.0	0.0	0.0	0.0
高専賃 集計		0.0	0.0	4.0	0.0	0.0	0.0	0.0	1.0
合計		0.0	0.0	7.5	8.4	8.5	9.1	6.1	6.9

通所リハビリテーション

平均利用単位数

住居形態	要介護度							合計
	要支援1	要支援2	要介護1	要介護2	要介護3	要介護4	要介護5	
戸建	2,760.3	5,148.8	5,849.9	7,895.9	9,351.3	11,461.6	8,525.3	7,329.7
集合	2,805.8	5,185.8	5,424.9	7,651.0	9,803.0	10,392.3	9,699.0	7,117.2
公的賃貸	2,821.0	5,196.7	5,462.5	7,424.4	10,247.5	11,321.0	1,309.0	7,120.5
高専賃	2,745.0	5,153.0	2,776.0	0.0	0.0	0.0	0.0	3,354.8

世帯構成	要支援1	要支援2	要介護1	要介護2	要介護3	要介護4	要介護5	合計
単身	2,778.9	5,123.3	5,830.5	7,713.9	8,434.9	10,854.2	18,209.0	6,655.5
夫婦のみ	2,718.1	5,189.5	5,624.0	7,726.6	9,033.6	11,725.6	7,835.5	7,241.6
高齢者のみ	0.0	5,218.3	4,153.0	7,716.8	11,367.8	10,120.0	8,154.0	6,873.1
その他	2,784.2	5,161.4	5,904.4	7,996.8	10,111.9	11,258.9	8,185.8	7,649.6

住居形態	世帯構成	要支援1	要支援2	要介護1	要介護2	要介護3	要介護4	要介護5	合計
戸建	単身	2,781.9	5,103.6	6,240.2	7,879.0	8,800.4	10,800.8	0.0	6,841.5
	夫婦のみ	2,708.3	5,186.4	5,718.7	7,680.8	8,993.1	12,426.9	8,560.7	7,287.7
	高齢者のみ	0.0	5,227.0	4,153.0	7,716.8	11,367.8	10,120.0	0.0	6,892.7
	その他	2,779.6	5,151.2	5,844.3	8,017.9	9,751.5	11,118.5	8,506.5	7,604.7
戸建 集計		2,760.3	5,148.8	5,849.9	7,895.9	9,351.3	11,461.6	8,525.3	7,329.7
集合	単身	2,771.0	5,183.8	4,615.5	7,180.6	7,344.1	9,575.7	18,209.0	6,444.0
	夫婦のみ	2,845.0	5,253.0	4,848.0	8,961.4	8,404.4	6,292.0	0.0	6,868.9
	高齢者のみ	0.0	5,201.0	0.0	0.0	0.0	0.0	8,154.0	6,677.5
	その他	2,821.0	5,178.6	6,687.7	7,503.2	14,536.7	12,522.4	2,734.0	7,822.2
集合 集計		2,805.8	5,185.8	5,424.9	7,651.0	9,803.0	10,392.3	9,699.0	7,117.2
公的賃貸	単身	2,821.0	5,166.5	5,470.0	6,180.5	8,886.0	12,932.0	0.0	6,257.2
	夫婦のみ	0.0	5,205.0	5,893.7	6,893.1	10,477.2	9,267.0	1,309.0	7,212.5
	高齢者のみ	0.0	0.0	0.0	0.0	0.0	0.0	0.0	0.0
	その他	0.0	5,253.0	4,575.3	9,730.8	10,354.0	10,931.7	0.0	8,332.7
公的賃貸 集計		2,821.0	5,196.7	5,462.5	7,424.4	10,247.5	11,321.0	1,309.0	7,120.5
高専賃	単身	2,745.0	5,153.0	2,776.0	0.0	0.0	0.0	0.0	3,354.8
	夫婦のみ	0.0	0.0	0.0	0.0	0.0	0.0	0.0	0.0
	高齢者のみ	0.0	0.0	0.0	0.0	0.0	0.0	0.0	0.0
	その他	0.0	0.0	0.0	0.0	0.0	0.0	0.0	0.0
高専賃 集計		2,745.0	5,153.0	2,776.0	0.0	0.0	0.0	0.0	3,354.8
合計		2,765.1	5,157.2	5,761.0	7,854.9	9,404.6	11,317.4	8,402.1	7,270.0

福祉用具貸与

標準的居宅サービス利用者数に対する利用率
 ※柏市全体より(利用率0%除く) >3ポイント <3ポイント

住居形態	要介護度								合計	利用者数
	要支援1	要支援2	要介護1	要介護2	要介護3	要介護4	要介護5			
戸建	10.0%	20.0%	24.7%	55.9%	66.9%	83.7%	91.6%	45.5%	2,000	
集合	13.2%	23.0%	27.9%	58.0%	72.2%	80.0%	88.6%	46.0%	351	
公的賃貸	7.1%	31.3%	24.1%	62.2%	76.7%	76.7%	94.1%	45.4%	162	
高専賃	16.7%	0.0%	15.4%	85.7%	100.0%	100.0%	100.0%	37.5%	15	
世帯構成	要支援1	要支援2	要介護1	要介護2	要介護3	要介護4	要介護5	合計	利用者数	
単身	8.3%	22.5%	25.1%	53.1%	63.7%	78.3%	86.6%	37.4%	718	
夫婦のみ	11.2%	23.6%	24.7%	59.9%	71.1%	84.1%	87.1%	46.8%	678	
高齢者のみ	22.2%	8.3%	27.5%	54.3%	79.2%	84.2%	93.8%	53.6%	89	
その他	13.4%	18.8%	25.0%	57.8%	67.9%	83.2%	95.1%	51.2%	1,061	
住居形態	世帯構成	要支援1	要支援2	要介護1	要介護2	要介護3	要介護4	要介護5	合計	利用者数
戸建	単身	7.1%	19.7%	25.7%	50.5%	61.4%	80.7%	88.7%	36.8%	485
	夫婦のみ	10.9%	24.1%	24.0%	61.2%	70.3%	86.0%	86.8%	46.6%	541
	高齢者のみ	25.0%	0.0%	27.3%	55.0%	78.9%	87.5%	92.3%	54.8%	74
	その他	13.5%	17.1%	24.0%	56.0%	66.9%	83.2%	94.4%	50.4%	900
戸建 集計		10.0%	20.0%	24.7%	55.9%	66.9%	83.7%	91.6%	45.5%	2,000
集合	単身	16.3%	24.5%	24.3%	56.8%	73.2%	76.0%	76.9%	42.2%	159
	夫婦のみ	7.1%	25.0%	34.7%	51.6%	68.0%	71.4%	87.5%	45.9%	72
	高齢者のみ	0.0%	0.0%	40.0%	25.0%	50.0%	100.0%	100.0%	38.9%	7
	その他	11.1%	21.1%	28.0%	65.1%	75.9%	90.0%	100.0%	53.6%	113
集合 集計		13.2%	23.0%	27.9%	58.0%	72.2%	80.0%	88.6%	46.0%	351
公的賃貸	単身	6.9%	33.3%	23.8%	56.5%	57.1%	85.7%	100.0%	33.1%	50
	夫婦のみ	11.1%	12.5%	16.7%	54.8%	81.0%	83.3%	87.5%	48.7%	58
	高齢者のみ	0.0%	33.3%	0.0%	100.0%	100.0%	50.0%	100.0%	61.5%	8
	その他	0.0%	36.4%	46.2%	77.8%	75.0%	66.7%	100.0%	62.2%	46
公的賃貸 集計		7.1%	31.3%	24.1%	62.2%	76.7%	76.7%	94.1%	45.4%	162
高専賃	単身	0.0%	0.0%	18.2%	66.7%	100.0%	100.0%	0.0%	23.3%	7
	夫婦のみ	100.0%	0.0%	0.0%	100.0%	100.0%	100.0%	100.0%	77.8%	7
	高齢者のみ	0.0%	0.0%	0.0%	0.0%	0.0%	0.0%	0.0%	0.0%	0
	その他	0.0%	0.0%	0.0%	100.0%	0.0%	0.0%	0.0%	100.0%	1
高専賃 集計		16.7%	0.0%	15.4%	85.7%	100.0%	100.0%	100.0%	37.5%	15
合計		10.4%	21.5%	25.1%	56.8%	68.0%	82.4%	91.4%	45.4%	2,546

福祉用具貸与

平均利用単位数

住居形態	要介護度							合計
	要支援1	要支援2	要介護1	要介護2	要介護3	要介護4	要介護5	
戸建	310.9	504.1	688.9	1,482.3	1,805.3	2,248.1	2,596.5	1,611.1
集合	425.0	687.3	845.8	1,577.4	1,648.8	1,954.1	2,808.2	1,543.2
公的賃貸	333.3	420.5	887.1	1,617.9	1,868.2	1,735.5	3,174.4	1,573.0
高専賃	150.0	0.0	525.0	1,493.0	1,416.7	2,425.0	600.0	1,323.9

世帯構成	要介護度							合計
	要支援1	要支援2	要介護1	要介護2	要介護3	要介護4	要介護5	
単身	338.6	465.2	780.1	1,423.9	1,692.9	1,940.2	2,442.3	1,355.8
夫婦のみ	317.4	527.7	699.9	1,584.1	1,843.2	2,314.3	2,787.3	1,647.8
高齢者のみ	350.0	300.0	570.5	1,156.6	1,281.6	1,912.1	2,004.5	1,361.8
その他	360.0	639.3	686.7	1,525.8	1,831.5	2,221.8	2,726.4	1,734.6

住居形態	世帯構成	要支援1	要支援2	要介護1	要介護2	要介護3	要介護4	要介護5	合計
戸建	単身	342.3	419.5	730.0	1,385.1	1,671.2	2,121.7	2,438.2	1,375.6
	夫婦のみ	271.1	544.1	690.8	1,568.3	1,927.1	2,375.4	2,747.2	1,656.9
	高齢者のみ	350.0	0.0	630.6	1,143.9	1,198.3	1,831.6	2,030.6	1,344.9
	その他	316.7	584.9	654.7	1,506.2	1,834.6	2,264.1	2,650.6	1,732.2
戸建 集計		310.9	504.1	688.9	1,482.3	1,805.3	2,248.1	2,596.5	1,611.1
集合	単身	342.9	607.5	924.8	1,547.8	1,631.4	1,597.2	2,305.8	1,387.4
	夫婦のみ	1,050.0	495.0	762.8	1,590.3	1,532.1	2,558.0	3,177.9	1,601.6
	高齢者のみ	0.0	0.0	300.0	300.0	200.0	2,200.0	1,125.0	792.9
	その他	400.0	1,118.8	872.1	1,642.3	1,828.7	1,981.6	3,291.7	1,771.9
集合 集計		425.0	687.3	845.8	1,577.4	1,648.8	1,954.1	2,808.2	1,543.2
公的賃貸	単身	300.0	429.3	1,070.0	1,476.8	3,335.0	1,516.7	4,000.0	1,259.0
	夫婦のみ	400.0	100.0	610.0	1,723.4	1,544.7	1,629.2	2,972.9	1,658.8
	高齢者のみ	0.0	300.0	0.0	1,725.0	2,058.3	2,750.0	3,450.0	2,015.6
	その他	0.0	500.0	813.3	1,605.7	1,764.0	1,962.5	3,218.6	1,729.2
公的賃貸 集計		333.3	420.5	887.1	1,617.9	1,868.2	1,735.5	3,174.4	1,573.0
高専賃	単身	0.0	0.0	525.0	1,500.0	1,475.0	2,650.0	0.0	1,378.6
	夫婦のみ	150.0	0.0	0.0	1,686.0	1,300.0	2,200.0	600.0	1,329.7
	高齢者のみ	0.0	0.0	0.0	0.0	0.0	0.0	0.0	0.0
	その他	0.0	0.0	0.0	900.0	0.0	0.0	0.0	900.0
高専賃 集計		150.0	0.0	525.0	1,493.0	1,416.7	2,425.0	600.0	1,323.9
合計		338.3	520.9	722.0	1,500.9	1,783.2	2,174.3	2,644.5	1,591.7

短期入所生活介護

標準的居宅サービス利用者数に対する利用率
 ※柏市全体より(利用率0%除く) >3ポイント <3ポイント

住居形態	要介護度								合計	利用者数
	要支援1	要支援2	要介護1	要介護2	要介護3	要介護4	要介護5			
戸建	0.5%	2.6%	7.2%	12.1%	25.2%	25.5%	26.0%	12.5%	551	
集合	1.3%	1.1%	7.0%	8.8%	15.5%	23.3%	11.4%	8.8%	67	
公的賃貸	0.0%	0.0%	5.7%	6.8%	20.9%	36.7%	5.9%	8.7%	31	
高専賃	0.0%	0.0%	0.0%	0.0%	0.0%	0.0%	0.0%	0.0%	0	

世帯構成	要介護度								合計	利用者数
	要支援1	要支援2	要介護1	要介護2	要介護3	要介護4	要介護5			
単身	0.0%	2.2%	7.6%	13.2%	26.9%	25.0%	31.3%	10.7%	205	
夫婦のみ	0.0%	0.0%	2.7%	7.4%	19.4%	21.2%	21.4%	8.3%	120	
高齢者のみ	0.0%	8.3%	17.5%	19.6%	54.2%	42.1%	12.5%	24.1%	40	
その他	2.7%	3.4%	8.4%	11.3%	22.7%	27.0%	21.6%	13.8%	285	

住居形態	世帯構成	要支援1	要支援2	要介護1	要介護2	要介護3	要介護4	要介護5	合計	利用者数
戸建	単身	0.0%	3.0%	9.5%	16.0%	30.4%	28.1%	35.8%	13.0%	171
	夫婦のみ	0.0%	0.0%	2.5%	8.4%	20.5%	20.9%	24.5%	8.6%	100
	高齢者のみ	0.0%	16.7%	18.2%	17.5%	52.6%	43.8%	15.4%	24.4%	33
	その他	2.2%	4.1%	7.3%	11.4%	23.8%	25.1%	23.8%	13.8%	247
戸建 集計		0.5%	2.6%	7.2%	12.1%	25.2%	25.5%	26.0%	12.5%	551
集合	単身	0.0%	2.0%	3.6%	5.3%	19.5%	16.0%	15.4%	6.4%	24
	夫婦のみ	0.0%	0.0%	2.0%	3.2%	8.0%	14.3%	12.5%	4.5%	7
	高齢者のみ	0.0%	0.0%	0.0%	50.0%	50.0%	100.0%	0.0%	22.2%	4
	その他	5.6%	0.0%	20.0%	14.3%	13.8%	35.0%	8.3%	15.2%	32
集合 集計		1.3%	1.1%	7.0%	8.8%	15.5%	23.3%	11.4%	8.8%	67
公的賃貸	単身	0.0%	0.0%	4.8%	17.4%	0.0%	42.9%	0.0%	6.0%	9
	夫婦のみ	0.0%	0.0%	6.7%	3.2%	23.8%	33.3%	12.5%	10.9%	13
	高齢者のみ	0.0%	0.0%	50.0%	0.0%	66.7%	0.0%	0.0%	23.1%	3
	その他	0.0%	0.0%	0.0%	0.0%	16.7%	44.4%	0.0%	8.1%	6
公的賃貸 集計		0.0%	0.0%	5.7%	6.8%	20.9%	36.7%	5.9%	8.7%	31
高専賃	単身	0.0%	0.0%	0.0%	0.0%	0.0%	0.0%	0.0%	0.0%	0
	夫婦のみ	0.0%	0.0%	0.0%	0.0%	0.0%	0.0%	0.0%	0.0%	0
	高齢者のみ	0.0%	0.0%	0.0%	0.0%	0.0%	0.0%	0.0%	0.0%	0
	その他	0.0%	0.0%	0.0%	0.0%	0.0%	0.0%	0.0%	0.0%	0
高専賃 集計		0.0%	0.0%	0.0%	0.0%	0.0%	0.0%	0.0%	0.0%	0
合計		0.6%	2.1%	6.9%	11.2%	23.8%	25.7%	23.2%	11.6%	650

短期入所生活介護

平均利用回数・日数

住居形態	要介護度							
	要支援1	要支援2	要介護1	要介護2	要介護3	要介護4	要介護5	合計
戸建	3.0	4.3	6.3	6.8	9.1	8.3	10.6	8.1
集合	3.0	4.0	5.1	5.4	9.6	11.2	7.5	7.6
公的賃貸	0.0	0.0	4.2	3.4	6.2	9.7	16.0	7.0
高専賃	0.0	0.0	0.0	0.0	0.0	0.0	0.0	0.0

世帯構成	要介護度							
	要支援1	要支援2	要介護1	要介護2	要介護3	要介護4	要介護5	合計
単身	0.0	4.7	6.6	6.3	10.0	10.1	11.1	8.3
夫婦のみ	0.0	0.0	4.9	4.9	7.5	7.7	8.9	6.9
高齢者のみ	0.0	2.0	5.6	8.6	7.6	6.1	10.0	7.2
その他	3.0	4.2	5.8	7.3	9.3	9.2	10.9	8.3

住居形態	世帯構成	要支援1	要支援2	要介護1	要介護2	要介護3	要介護4	要介護5	合計
戸建	単身	0.0	4.8	6.7	6.5	10.1	10.4	11.5	8.4
	夫婦のみ	0.0	0.0	5.0	5.1	7.4	5.4	8.5	6.4
	高齢者のみ	0.0	2.0	5.5	9.9	7.4	6.4	10.0	7.4
	その他	3.0	4.2	6.3	7.5	9.6	9.0	11.1	8.6
戸建 集計		3.0	4.3	6.3	6.8	9.1	8.3	10.6	8.1
集合	単身	0.0	4.0	7.8	6.2	10.1	11.0	7.5	8.6
	夫婦のみ	0.0	0.0	4.0	3.0	17.0	16.5	8.0	11.7
	高齢者のみ	0.0	0.0	0.0	4.0	4.0	4.0	0.0	4.0
	その他	3.0	0.0	4.1	5.6	6.3	10.9	7.0	6.3
集合 集計		3.0	4.0	5.1	5.4	9.6	11.2	7.5	7.6
公的賃貸	単身	0.0	0.0	2.5	3.8	0.0	7.7	0.0	4.8
	夫婦のみ	0.0	0.0	5.0	2.0	4.6	13.5	16.0	8.1
	高齢者のみ	0.0	0.0	6.0	0.0	10.5	0.0	0.0	9.0
	その他	0.0	0.0	0.0	0.0	6.0	7.5	0.0	7.0
公的賃貸 集計		0.0	0.0	4.2	3.4	6.2	9.7	16.0	7.0
高専賃	単身	0.0	0.0	0.0	0.0	0.0	0.0	0.0	0.0
	夫婦のみ	0.0	0.0	0.0	0.0	0.0	0.0	0.0	0.0
	高齢者のみ	0.0	0.0	0.0	0.0	0.0	0.0	0.0	0.0
	その他	0.0	0.0	0.0	0.0	0.0	0.0	0.0	0.0
高専賃 集計		0.0	0.0	0.0	0.0	0.0	0.0	0.0	0.0
合計		3.0	4.3	6.0	6.6	9.0	8.8	10.5	8.0

短期入所生活介護

平均利用単位数

住居形態	要介護度							合計
	要支援1	要支援2	要介護1	要介護2	要介護3	要介護4	要介護5	
戸建	1,764.0	3,260.0	4,770.3	5,750.9	8,348.6	8,157.0	11,209.1	7,380.5
集合	1,804.0	3,052.0	3,927.1	4,580.9	8,691.9	11,370.1	8,032.0	6,915.3
公的賃貸	0.0	0.0	3,580.8	3,104.8	5,944.9	9,459.4	17,064.0	6,711.3
高専賃	0.0	0.0	0.0	0.0	0.0	0.0	0.0	0.0

世帯構成	要介護度							合計
	要支援1	要支援2	要介護1	要介護2	要介護3	要介護4	要介護5	
単身	0.0	3,604.4	4,944.9	5,306.7	9,126.6	10,263.3	11,665.9	7,444.1
夫婦のみ	0.0	0.0	3,878.8	4,291.5	6,778.0	7,616.3	9,430.8	6,496.9
高齢者のみ	0.0	1,770.0	4,383.0	7,467.1	7,067.4	6,126.9	11,278.0	6,577.6
その他	1,777.3	3,071.8	4,429.8	5,966.8	8,593.8	8,913.3	11,497.4	7,618.2

住居形態	世帯構成	要支援1	要支援2	要介護1	要介護2	要介護3	要介護4	要介護5	合計
戸建	単身	0.0	3,696.5	5,013.4	5,491.2	9,242.0	10,425.8	12,047.9	7,570.8
	夫婦のみ	0.0	0.0	4,010.1	4,470.0	6,655.9	5,479.2	8,919.8	6,028.6
	高齢者のみ	0.0	1,770.0	4,217.8	8,586.9	6,814.6	6,406.1	11,278.0	6,749.4
	その他	1,764.0	3,071.8	4,766.6	6,166.1	8,832.6	8,732.2	11,611.6	7,880.4
戸建 集計		1,764.0	3,260.0	4,770.3	5,750.9	8,348.6	8,157.0	11,209.1	7,380.5
集合	単身	0.0	3,052.0	5,631.8	5,104.4	9,332.3	11,649.5	8,036.5	7,851.3
	夫婦のみ	0.0	0.0	2,860.0	2,522.0	14,603.0	16,184.5	8,440.0	10,771.0
	高齢者のみ	0.0	0.0	0.0	3,548.0	3,792.0	4,172.0	0.0	3,765.0
	その他	1,804.0	0.0	3,352.0	4,748.3	5,680.5	10,863.1	7,615.0	5,763.7
集合 集計		1,804.0	3,052.0	3,927.1	4,580.9	8,691.9	11,370.1	8,032.0	6,915.3
公的賃貸	単身	0.0	0.0	2,336.5	3,437.0	0.0	7,548.3	0.0	4,562.9
	夫婦のみ	0.0	0.0	3,928.5	1,776.0	4,575.6	12,949.0	17,064.0	7,797.8
	高齢者のみ	0.0	0.0	5,374.0	0.0	9,969.0	0.0	0.0	8,437.3
	その他	0.0	0.0	0.0	0.0	5,344.0	7,403.0	0.0	6,716.7
公的賃貸 集計		0.0	0.0	3,580.8	3,104.8	5,944.9	9,459.4	17,064.0	6,711.3
高専賃	単身	0.0	0.0	0.0	0.0	0.0	0.0	0.0	0.0
	夫婦のみ	0.0	0.0	0.0	0.0	0.0	0.0	0.0	0.0
	高齢者のみ	0.0	0.0	0.0	0.0	0.0	0.0	0.0	0.0
	その他	0.0	0.0	0.0	0.0	0.0	0.0	0.0	0.0
高専賃 集計		0.0	0.0	0.0	0.0	0.0	0.0	0.0	0.0
合計		1,777.3	3,245.1	4,586.2	5,535.9	8,232.4	8,706.2	11,115.2	7,292.2

短期入所療養介護

標準的居宅サービス利用者数に対する利用率
 ※柏市全体より(利用率0%除く) >3ポイント <3ポイント

住居形態		要介護度							合計	利用者数
		要支援1	要支援2	要介護1	要介護2	要介護3	要介護4	要介護5		
戸建		0.0%	0.4%	1.2%	2.5%	2.2%	4.3%	4.2%	1.9%	83
集合		0.0%	0.0%	0.0%	3.6%	1.0%	5.0%	8.6%	1.8%	14
公的賃貸		0.0%	0.0%	0.0%	1.4%	2.3%	0.0%	17.6%	1.4%	5
高専賃		0.0%	0.0%	0.0%	0.0%	0.0%	0.0%	0.0%	0.0%	0
世帯構成		要支援1	要支援2	要介護1	要介護2	要介護3	要介護4	要介護5	合計	利用者数
単身		0.0%	0.3%	0.7%	2.2%	2.8%	2.2%	1.5%	1.2%	23
夫婦のみ		0.0%	0.0%	0.8%	2.8%	1.3%	5.3%	10.0%	2.0%	29
高齢者のみ		0.0%	0.0%	2.5%	4.3%	4.2%	5.3%	12.5%	4.2%	7
その他		0.0%	0.6%	1.2%	2.5%	1.9%	4.1%	4.3%	2.1%	43
住居形態	世帯構成	要支援1	要支援2	要介護1	要介護2	要介護3	要介護4	要介護5	合計	利用者数
戸建	単身	0.0%	0.5%	1.1%	3.1%	3.8%	3.5%	1.9%	1.7%	23
	夫婦のみ	0.0%	0.0%	1.1%	2.1%	0.5%	5.8%	5.7%	1.5%	18
	高齢者のみ	0.0%	0.0%	3.0%	5.0%	5.3%	0.0%	7.7%	3.7%	5
	その他	0.0%	0.7%	1.4%	2.1%	2.2%	4.2%	4.2%	2.1%	37
戸建 集計		0.0%	0.4%	1.2%	2.5%	2.2%	4.3%	4.2%	1.9%	83
集合	単身	0.0%	0.0%	0.0%	0.0%	0.0%	0.0%	0.0%	0.0%	0
	夫婦のみ	0.0%	0.0%	0.0%	9.7%	4.0%	7.1%	12.5%	3.8%	6
	高齢者のみ	0.0%	0.0%	0.0%	0.0%	0.0%	100.0%	50.0%	11.1%	2
	その他	0.0%	0.0%	0.0%	6.3%	0.0%	5.0%	8.3%	2.8%	6
集合 集計		0.0%	0.0%	0.0%	3.6%	1.0%	5.0%	8.6%	1.8%	14
公的賃貸	単身	0.0%	0.0%	0.0%	0.0%	0.0%	0.0%	0.0%	0.0%	0
	夫婦のみ	0.0%	0.0%	0.0%	3.2%	4.8%	0.0%	37.5%	4.2%	5
	高齢者のみ	0.0%	0.0%	0.0%	0.0%	0.0%	0.0%	0.0%	0.0%	0
	その他	0.0%	0.0%	0.0%	0.0%	0.0%	0.0%	0.0%	0.0%	0
公的賃貸 集計		0.0%	0.0%	0.0%	1.4%	2.3%	0.0%	17.6%	1.4%	5
高専賃	単身	0.0%	0.0%	0.0%	0.0%	0.0%	0.0%	0.0%	0.0%	0
	夫婦のみ	0.0%	0.0%	0.0%	0.0%	0.0%	0.0%	0.0%	0.0%	0
	高齢者のみ	0.0%	0.0%	0.0%	0.0%	0.0%	0.0%	0.0%	0.0%	0
	その他	0.0%	0.0%	0.0%	0.0%	0.0%	0.0%	0.0%	0.0%	0
高専賃 集計		0.0%	0.0%	0.0%	0.0%	0.0%	0.0%	0.0%	0.0%	0
合計		0.0%	0.3%	1.0%	2.5%	2.1%	4.0%	5.4%	1.8%	102

短期入所療養介護

平均利用回数・日数

住居形態	要介護度							
	要支援1	要支援2	要介護1	要介護2	要介護3	要介護4	要介護5	合計
戸建	0.0	5.0	4.6	5.1	4.9	5.1	8.8	5.5
集合	0.0	0.0	0.0	4.9	4.0	7.0	9.3	6.2
公的賃貸	0.0	0.0	0.0	3.0	5.0	0.0	11.0	8.2
高専賃	0.0	0.0	0.0	0.0	0.0	0.0	0.0	0.0

世帯構成	要介護度							
	要支援1	要支援2	要介護1	要介護2	要介護3	要介護4	要介護5	合計
単身	0.0	6.0	4.0	4.8	5.3	4.5	6.0	4.9
夫婦のみ	0.0	0.0	5.3	5.3	4.0	4.5	11.0	6.4
高齢者のみ	0.0	0.0	8.0	3.5	7.0	13.0	15.0	9.3
その他	0.0	4.0	4.0	5.2	4.6	5.5	6.4	5.2

住居形態	世帯構成	要支援1	要支援2	要介護1	要介護2	要介護3	要介護4	要介護5	合計
戸建	単身	0.0	6.0	4.0	4.8	5.3	4.5	6.0	4.9
	夫婦のみ	0.0	0.0	5.3	6.5	3.0	4.6	9.7	6.1
	高齢者のみ	0.0	0.0	8.0	3.5	7.0	0.0	24.0	9.2
	その他	0.0	4.0	4.0	5.0	4.6	5.7	6.3	5.1
戸建 集計		0.0	5.0	4.6	5.1	4.9	5.1	8.8	5.5
集合	単身	0.0	0.0	0.0	0.0	0.0	0.0	0.0	0.0
	夫婦のみ	0.0	0.0	0.0	3.7	4.0	4.0	15.0	5.7
	高齢者のみ	0.0	0.0	0.0	0.0	0.0	13.0	6.0	9.5
	その他	0.0	0.0	0.0	5.8	0.0	4.0	7.0	5.7
集合 集計		0.0	0.0	0.0	4.9	4.0	7.0	9.3	6.2
公的賃貸	単身	0.0	0.0	0.0	0.0	0.0	0.0	0.0	0.0
	夫婦のみ	0.0	0.0	0.0	3.0	5.0	0.0	11.0	8.2
	高齢者のみ	0.0	0.0	0.0	0.0	0.0	0.0	0.0	0.0
	その他	0.0	0.0	0.0	0.0	0.0	0.0	0.0	0.0
公的賃貸 集計		0.0	0.0	0.0	3.0	5.0	0.0	11.0	8.2
高専賃	単身	0.0	0.0	0.0	0.0	0.0	0.0	0.0	0.0
	夫婦のみ	0.0	0.0	0.0	0.0	0.0	0.0	0.0	0.0
	高齢者のみ	0.0	0.0	0.0	0.0	0.0	0.0	0.0	0.0
	その他	0.0	0.0	0.0	0.0	0.0	0.0	0.0	0.0
高専賃 集計		0.0	0.0	0.0	0.0	0.0	0.0	0.0	0.0
合計		0.0	5.0	4.6	5.0	4.9	5.5	9.3	5.7

短期入所療養介護

平均利用単位数

住居形態	要介護度							合計
	要支援1	要支援2	要介護1	要介護2	要介護3	要介護4	要介護5	
戸建	0.0	4,537.0	4,558.9	5,460.9	5,568.7	5,956.3	10,885.7	6,108.5
集合	0.0	0.0	0.0	5,438.6	5,096.0	8,123.7	11,206.7	7,225.5
公的賃貸	0.0	0.0	0.0	3,488.0	6,179.0	0.0	12,453.7	9,405.6
高専賃	0.0	0.0	0.0	0.0	0.0	0.0	0.0	0.0

世帯構成	要介護度							合計
	要支援1	要支援2	要介護1	要介護2	要介護3	要介護4	要介護5	
単身	0.0	5,714.0	3,764.3	5,523.2	5,825.8	5,558.5	8,012.0	5,415.8
夫婦のみ	0.0	0.0	5,251.0	5,147.5	4,894.0	5,324.8	12,763.1	7,006.9
高齢者のみ	0.0	0.0	8,616.0	3,118.5	8,489.0	14,055.0	18,332.0	10,580.1
その他	0.0	3,360.0	4,066.5	5,827.2	5,240.0	6,329.8	8,100.9	5,892.2

住居形態	世帯構成	要支援1	要支援2	要介護1	要介護2	要介護3	要介護4	要介護5	合計
戸建	単身	0.0	5,714.0	3,764.3	5,523.2	5,825.8	5,558.5	8,012.0	5,415.8
	夫婦のみ	0.0	0.0	5,251.0	5,988.3	3,407.0	5,445.8	11,279.7	6,453.2
	高齢者のみ	0.0	0.0	8,616.0	3,118.5	8,489.0	0.0	30,354.0	10,739.2
	その他	0.0	3,360.0	4,066.5	5,556.8	5,240.0	6,434.6	7,923.0	5,745.6
戸建 集計		0.0	4,537.0	4,558.9	5,460.9	5,568.7	5,956.3	10,885.7	6,108.5
集合	単身	0.0	0.0	0.0	0.0	0.0	0.0	0.0	0.0
	夫婦のみ	0.0	0.0	0.0	4,019.0	5,096.0	4,720.0	18,142.0	6,669.2
	高齢者のみ	0.0	0.0	0.0	0.0	0.0	14,055.0	6,310.0	10,182.5
	その他	0.0	0.0	0.0	6,503.3	0.0	5,596.0	9,168.0	6,796.2
集合 集計		0.0	0.0	0.0	5,438.6	5,096.0	8,123.7	11,206.7	7,225.5
公的賃貸	単身	0.0	0.0	0.0	0.0	0.0	0.0	0.0	0.0
	夫婦のみ	0.0	0.0	0.0	3,488.0	6,179.0	0.0	12,453.7	9,405.6
	高齢者のみ	0.0	0.0	0.0	0.0	0.0	0.0	0.0	0.0
	その他	0.0	0.0	0.0	0.0	0.0	0.0	0.0	0.0
公的賃貸 集計		0.0	0.0	0.0	3,488.0	6,179.0	0.0	12,453.7	9,405.6
高専賃	単身	0.0	0.0	0.0	0.0	0.0	0.0	0.0	0.0
	夫婦のみ	0.0	0.0	0.0	0.0	0.0	0.0	0.0	0.0
	高齢者のみ	0.0	0.0	0.0	0.0	0.0	0.0	0.0	0.0
	その他	0.0	0.0	0.0	0.0	0.0	0.0	0.0	0.0
高専賃 集計		0.0	0.0	0.0	0.0	0.0	0.0	0.0	0.0
合計		0.0	4,537.0	4,558.9	5,400.1	5,576.8	6,338.8	11,219.1	6,423.4

※以下の地域密着型サービスは利用者数が少ないものの参考までに表示

夜間訪問介護

標準的居宅サービス利用者数に対する利用率
 ※柏市全体より(利用率0%除く) >3ポイント <3ポイント

住居形態	要介護度								合計	利用者数
	要支援1	要支援2	要介護1	要介護2	要介護3	要介護4	要介護5			
戸建	0.0%	0.0%	0.2%	0.0%	0.7%	0.9%	0.8%	0.3%	12	
集合	0.0%	0.0%	0.0%	1.0%	1.0%	0.0%	0.0%	0.4%	3	
公的賃貸	0.0%	0.0%	1.1%	0.0%	0.0%	0.0%	5.9%	0.6%	2	
高専賃	0.0%	0.0%	0.0%	0.0%	0.0%	0.0%	100.0%	2.5%	1	

世帯構成	要介護度								合計	利用者数
	要支援1	要支援2	要介護1	要介護2	要介護3	要介護4	要介護5			
単身	0.0%	0.0%	0.4%	0.2%	0.9%	1.1%	1.5%	0.4%	7	
夫婦のみ	0.0%	0.0%	0.3%	0.0%	0.9%	1.8%	2.9%	0.5%	7	
高齢者のみ	0.0%	0.0%	0.0%	0.0%	0.0%	0.0%	0.0%	0.0%	0	
その他	0.0%	0.0%	0.0%	0.2%	0.6%	0.0%	0.6%	0.2%	4	

住居形態	世帯構成	要支援1	要支援2	要介護1	要介護2	要介護3	要介護4	要介護5	合計	利用者数
戸建	単身	0.0%	0.0%	0.3%	0.0%	1.3%	1.8%	1.9%	0.4%	5
	夫婦のみ	0.0%	0.0%	0.4%	0.0%	1.1%	2.3%	0.0%	0.4%	5
	高齢者のみ	0.0%	0.0%	0.0%	0.0%	0.0%	0.0%	0.0%	0.0%	0
	その他	0.0%	0.0%	0.0%	0.0%	0.3%	0.0%	0.7%	0.1%	2
戸建 集計		0.0%	0.0%	0.2%	0.0%	0.7%	0.9%	0.8%	0.3%	12
集合	単身	0.0%	0.0%	0.0%	1.1%	0.0%	0.0%	0.0%	0.3%	1
	夫婦のみ	0.0%	0.0%	0.0%	0.0%	0.0%	0.0%	0.0%	0.0%	0
	高齢者のみ	0.0%	0.0%	0.0%	0.0%	0.0%	0.0%	0.0%	0.0%	0
	その他	0.0%	0.0%	0.0%	1.6%	3.4%	0.0%	0.0%	0.9%	2
集合 集計		0.0%	0.0%	0.0%	1.0%	1.0%	0.0%	0.0%	0.4%	3
公的賃貸	単身	0.0%	0.0%	2.4%	0.0%	0.0%	0.0%	0.0%	0.7%	1
	夫婦のみ	0.0%	0.0%	0.0%	0.0%	0.0%	0.0%	12.5%	0.8%	1
	高齢者のみ	0.0%	0.0%	0.0%	0.0%	0.0%	0.0%	0.0%	0.0%	0
	その他	0.0%	0.0%	0.0%	0.0%	0.0%	0.0%	0.0%	0.0%	0
公的賃貸 集計		0.0%	0.0%	1.1%	0.0%	0.0%	0.0%	5.9%	0.6%	2
高専賃	単身	0.0%	0.0%	0.0%	0.0%	0.0%	0.0%	0.0%	0.0%	0
	夫婦のみ	0.0%	0.0%	0.0%	0.0%	0.0%	0.0%	100.0%	11.1%	1
	高齢者のみ	0.0%	0.0%	0.0%	0.0%	0.0%	0.0%	0.0%	0.0%	0
	その他	0.0%	0.0%	0.0%	0.0%	0.0%	0.0%	0.0%	0.0%	0
高専賃 集計		0.0%	0.0%	0.0%	0.0%	0.0%	0.0%	100.0%	2.5%	1
合計		0.0%	0.0%	0.2%	0.1%	0.7%	0.7%	1.3%	0.3%	18

夜間訪問介護

平均利用単位数

住居形態	要介護度							合計
	要支援1	要支援2	要介護1	要介護2	要介護3	要介護4	要介護5	
戸建	0.0	0.0	1,000.0	0.0	1,000.0	8,845.3	1,290.0	3,009.7
集合	0.0	0.0	0.0	1,000.0	1,000.0	0.0	0.0	1,000.0
公的賃貸	0.0	0.0	1,000.0	0.0	0.0	0.0	1,000.0	1,000.0
高専賃	0.0	0.0	0.0	0.0	0.0	0.0	1,000.0	1,000.0

世帯構成	要介護度							合計
	要支援1	要支援2	要介護1	要介護2	要介護3	要介護4	要介護5	
単身	0.0	0.0	1,000.0	1,000.0	1,000.0	3,286.0	1,000.0	1,326.6
夫婦のみ	0.0	0.0	1,000.0	0.0	1,000.0	11,625.0	1,000.0	4,035.7
高齢者のみ	0.0	0.0	0.0	0.0	0.0	0.0	0.0	0.0
その他	0.0	0.0	0.0	1,000.0	1,000.0	0.0	1,580.0	1,145.0

住居形態	世帯構成	要支援1	要支援2	要介護1	要介護2	要介護3	要介護4	要介護5	合計
戸建	単身	0.0	0.0	1,000.0	0.0	1,000.0	3,286.0	1,000.0	1,457.2
	夫婦のみ	0.0	0.0	1,000.0	0.0	1,000.0	11,625.0	0.0	5,250.0
	高齢者のみ	0.0	0.0	0.0	0.0	0.0	0.0	0.0	0.0
	その他	0.0	0.0	0.0	0.0	1,000.0	0.0	1,580.0	1,290.0
戸建 集計		0.0	0.0	1,000.0	0.0	1,000.0	8,845.3	1,290.0	3,009.7
集合	単身	0.0	0.0	0.0	1,000.0	0.0	0.0	0.0	1,000.0
	夫婦のみ	0.0	0.0	0.0	0.0	0.0	0.0	0.0	0.0
	高齢者のみ	0.0	0.0	0.0	0.0	0.0	0.0	0.0	0.0
	その他	0.0	0.0	0.0	1,000.0	1,000.0	0.0	0.0	1,000.0
集合 集計		0.0	0.0	0.0	1,000.0	1,000.0	0.0	0.0	1,000.0
公的賃貸	単身	0.0	0.0	1,000.0	0.0	0.0	0.0	0.0	1,000.0
	夫婦のみ	0.0	0.0	0.0	0.0	0.0	0.0	1,000.0	1,000.0
	高齢者のみ	0.0	0.0	0.0	0.0	0.0	0.0	0.0	0.0
	その他	0.0	0.0	0.0	0.0	0.0	0.0	0.0	0.0
公的賃貸 集計		0.0	0.0	1,000.0	0.0	0.0	0.0	1,000.0	1,000.0
高専賃	単身	0.0	0.0	0.0	0.0	0.0	0.0	0.0	0.0
	夫婦のみ	0.0	0.0	0.0	0.0	0.0	0.0	1,000.0	1,000.0
	高齢者のみ	0.0	0.0	0.0	0.0	0.0	0.0	0.0	0.0
	その他	0.0	0.0	0.0	0.0	0.0	0.0	0.0	0.0
高専賃 集計		0.0	0.0	0.0	0.0	0.0	0.0	1,000.0	1,000.0
合計		0.0	0.0	1,000.0	1,000.0	1,000.0	8,845.3	1,145.0	2,339.8

認知症対応型通所介護

標準的居宅サービス利用者数に対する利用率
 ※柏市全体より(利用率0%除く) >3ポイント <3ポイント

住居形態	要介護度								合計	利用者数
	要支援1	要支援2	要介護1	要介護2	要介護3	要介護4	要介護5			
戸建	0.0%	0.0%	0.3%	0.8%	0.3%	1.2%	1.9%	0.5%	23	
集合	0.0%	0.0%	0.5%	0.5%	0.0%	0.0%	0.0%	0.3%	2	
公的賃貸	0.0%	0.0%	0.0%	0.0%	0.0%	0.0%	0.0%	0.0%	0	
高専賃	0.0%	0.0%	0.0%	0.0%	0.0%	0.0%	0.0%	0.0%	0	

世帯構成	要介護度								合計	利用者数
	要支援1	要支援2	要介護1	要介護2	要介護3	要介護4	要介護5			
単身	0.0%	0.0%	0.5%	0.7%	0.5%	1.1%	1.5%	0.5%	9	
夫婦のみ	0.0%	0.0%	0.3%	0.3%	0.0%	0.9%	1.4%	0.3%	4	
高齢者のみ	0.0%	0.0%	0.0%	0.0%	0.0%	5.3%	0.0%	0.6%	1	
その他	0.0%	0.0%	0.0%	1.1%	0.3%	0.5%	1.9%	0.5%	11	

住居形態	世帯構成	要支援1	要支援2	要介護1	要介護2	要介護3	要介護4	要介護5	合計	利用者数
戸建	単身	0.0%	0.0%	0.5%	1.0%	0.6%	1.8%	1.9%	0.6%	8
	夫婦のみ	0.0%	0.0%	0.4%	0.0%	0.0%	1.2%	1.9%	0.3%	3
	高齢者のみ	0.0%	0.0%	0.0%	0.0%	0.0%	6.3%	0.0%	0.7%	1
	その他	0.0%	0.0%	0.0%	1.2%	0.3%	0.6%	2.1%	0.6%	11
戸建 集計		0.0%	0.0%	0.3%	0.8%	0.3%	1.2%	1.9%	0.5%	23
集合	単身	0.0%	0.0%	0.9%	0.0%	0.0%	0.0%	0.0%	0.3%	1
	夫婦のみ	0.0%	0.0%	0.0%	3.2%	0.0%	0.0%	0.0%	0.6%	1
	高齢者のみ	0.0%	0.0%	0.0%	0.0%	0.0%	0.0%	0.0%	0.0%	0
	その他	0.0%	0.0%	0.0%	0.0%	0.0%	0.0%	0.0%	0.0%	0
集合 集計		0.0%	0.0%	0.5%	0.5%	0.0%	0.0%	0.0%	0.3%	2
公的賃貸	単身	0.0%	0.0%	0.0%	0.0%	0.0%	0.0%	0.0%	0.0%	0
	夫婦のみ	0.0%	0.0%	0.0%	0.0%	0.0%	0.0%	0.0%	0.0%	0
	高齢者のみ	0.0%	0.0%	0.0%	0.0%	0.0%	0.0%	0.0%	0.0%	0
	その他	0.0%	0.0%	0.0%	0.0%	0.0%	0.0%	0.0%	0.0%	0
公的賃貸 集計		0.0%	0.0%	0.0%	0.0%	0.0%	0.0%	0.0%	0.0%	0
高専賃	単身	0.0%	0.0%	0.0%	0.0%	0.0%	0.0%	0.0%	0.0%	0
	夫婦のみ	0.0%	0.0%	0.0%	0.0%	0.0%	0.0%	0.0%	0.0%	0
	高齢者のみ	0.0%	0.0%	0.0%	0.0%	0.0%	0.0%	0.0%	0.0%	0
	その他	0.0%	0.0%	0.0%	0.0%	0.0%	0.0%	0.0%	0.0%	0
高専賃 集計		0.0%	0.0%	0.0%	0.0%	0.0%	0.0%	0.0%	0.0%	0
合計		0.0%	0.0%	0.3%	0.7%	0.2%	1.0%	1.6%	0.4%	25

認知症対応型通所介護

平均利用回数・日数

住居形態	要介護度							合計
	要支援1	要支援2	要介護1	要介護2	要介護3	要介護4	要介護5	
戸建	0.0	0.0	14.3	8.7	12.5	6.8	9.6	9.6
集合	0.0	0.0	16.0	16.0	0.0	0.0	0.0	16.0
公的賃貸	0.0	0.0	0.0	0.0	0.0	0.0	0.0	0.0
高専賃	0.0	0.0	0.0	0.0	0.0	0.0	0.0	0.0

世帯構成	要介護度							合計
	要支援1	要支援2	要介護1	要介護2	要介護3	要介護4	要介護5	
単身	0.0	0.0	15.7	10.7	18.0	4.0	7.0	12.0
夫婦のみ	0.0	0.0	12.0	16.0	0.0	9.0	8.0	11.3
高齢者のみ	0.0	0.0	0.0	0.0	0.0	11.0	0.0	11.0
その他	0.0	0.0	0.0	7.7	7.0	3.0	11.0	8.1

住居形態	世帯構成	要支援1	要支援2	要介護1	要介護2	要介護3	要介護4	要介護5	合計
戸建	単身	0.0	0.0	15.5	10.7	18.0	4.0	7.0	11.5
	夫婦のみ	0.0	0.0	12.0	0.0	0.0	9.0	8.0	9.7
	高齢者のみ	0.0	0.0	0.0	0.0	0.0	11.0	0.0	11.0
	その他	0.0	0.0	0.0	7.7	7.0	3.0	11.0	8.1
戸建 集計		0.0	0.0	14.3	8.7	12.5	6.8	9.6	9.6
集合	単身	0.0	0.0	16.0	0.0	0.0	0.0	0.0	16.0
	夫婦のみ	0.0	0.0	0.0	16.0	0.0	0.0	0.0	16.0
	高齢者のみ	0.0	0.0	0.0	0.0	0.0	0.0	0.0	0.0
	その他	0.0	0.0	0.0	0.0	0.0	0.0	0.0	0.0
集合 集計		0.0	0.0	16.0	16.0	0.0	0.0	0.0	16.0
公的賃貸	単身	0.0	0.0	0.0	0.0	0.0	0.0	0.0	0.0
	夫婦のみ	0.0	0.0	0.0	0.0	0.0	0.0	0.0	0.0
	高齢者のみ	0.0	0.0	0.0	0.0	0.0	0.0	0.0	0.0
	その他	0.0	0.0	0.0	0.0	0.0	0.0	0.0	0.0
公的賃貸 集計		0.0	0.0	0.0	0.0	0.0	0.0	0.0	0.0
高専賃	単身	0.0	0.0	0.0	0.0	0.0	0.0	0.0	0.0
	夫婦のみ	0.0	0.0	0.0	0.0	0.0	0.0	0.0	0.0
	高齢者のみ	0.0	0.0	0.0	0.0	0.0	0.0	0.0	0.0
	その他	0.0	0.0	0.0	0.0	0.0	0.0	0.0	0.0
高専賃 集計		0.0	0.0	0.0	0.0	0.0	0.0	0.0	0.0
合計		0.0	0.0	14.8	9.4	12.5	6.8	9.6	10.1

認知症対応型通所介護

平均利用単位数

住居形態	要介護度							合計
	要支援1	要支援2	要介護1	要介護2	要介護3	要介護4	要介護5	
戸建	0.0	0.0	14,011.3	9,522.0	15,062.5	8,487.5	12,483.2	11,053.2
集合	0.0	0.0	15,664.0	17,878.0	0.0	0.0	0.0	16,771.0
公的賃貸	0.0	0.0	0.0	0.0	0.0	0.0	0.0	0.0
高専賃	0.0	0.0	0.0	0.0	0.0	0.0	0.0	0.0

世帯構成	要介護度							合計
	要支援1	要支援2	要介護1	要介護2	要介護3	要介護4	要介護5	
単身	0.0	0.0	15,316.7	11,735.3	21,816.0	5,168.0	9,037.0	13,019.7
夫婦のみ	0.0	0.0	11,748.0	17,878.0	0.0	12,078.0	9,598.0	12,825.5
高齢者のみ	0.0	0.0	0.0	0.0	0.0	12,828.0	0.0	12,828.0
その他	0.0	0.0	0.0	8,415.3	8,309.0	3,876.0	14,593.7	9,678.0

住居形態	世帯構成	要支援1	要支援2	要介護1	要介護2	要介護3	要介護4	要介護5	合計
戸建	単身	0.0	0.0	15,143.0	11,735.3	21,816.0	5,168.0	9,037.0	12,689.1
	夫婦のみ	0.0	0.0	11,748.0	0.0	0.0	12,078.0	9,598.0	11,141.3
	高齢者のみ	0.0	0.0	0.0	0.0	0.0	12,828.0	0.0	12,828.0
	その他	0.0	0.0	0.0	8,415.3	8,309.0	3,876.0	14,593.7	9,678.0
戸建 集計		0.0	0.0	14,011.3	9,522.0	15,062.5	8,487.5	12,483.2	11,053.2
集合	単身	0.0	0.0	15,664.0	0.0	0.0	0.0	0.0	15,664.0
	夫婦のみ	0.0	0.0	0.0	17,878.0	0.0	0.0	0.0	17,878.0
	高齢者のみ	0.0	0.0	0.0	0.0	0.0	0.0	0.0	0.0
	その他	0.0	0.0	0.0	0.0	0.0	0.0	0.0	0.0
集合 集計		0.0	0.0	15,664.0	17,878.0	0.0	0.0	0.0	16,771.0
公的賃貸	単身	0.0	0.0	0.0	0.0	0.0	0.0	0.0	0.0
	夫婦のみ	0.0	0.0	0.0	0.0	0.0	0.0	0.0	0.0
	高齢者のみ	0.0	0.0	0.0	0.0	0.0	0.0	0.0	0.0
	その他	0.0	0.0	0.0	0.0	0.0	0.0	0.0	0.0
公的賃貸 集計		0.0	0.0	0.0	0.0	0.0	0.0	0.0	0.0
高専賃	単身	0.0	0.0	0.0	0.0	0.0	0.0	0.0	0.0
	夫婦のみ	0.0	0.0	0.0	0.0	0.0	0.0	0.0	0.0
	高齢者のみ	0.0	0.0	0.0	0.0	0.0	0.0	0.0	0.0
	その他	0.0	0.0	0.0	0.0	0.0	0.0	0.0	0.0
高専賃 集計		0.0	0.0	0.0	0.0	0.0	0.0	0.0	0.0
合計		0.0	0.0	14,424.5	10,357.6	15,062.5	8,487.5	12,483.2	11,510.6

小規模多機能型住宅介護

標準的住宅サービス利用者数に対する利用率
 ※柏市全体より(利用率0%除く) >3ポイント <3ポイント

住居形態	要介護度								合計	利用者数
	要支援1	要支援2	要介護1	要介護2	要介護3	要介護4	要介護5			
戸建	0.5%	0.2%	0.7%	1.2%	1.6%	1.2%	1.1%	1.0%	42	
集合	0.0%	0.0%	0.5%	1.6%	1.0%	3.3%	2.9%	1.0%	8	
公的賃貸	0.0%	0.0%	0.0%	0.0%	0.0%	0.0%	5.9%	0.3%	1	
高専賃	16.7%	0.0%	0.0%	0.0%	0.0%	50.0%	0.0%	5.0%	2	

世帯構成	要介護度								合計	利用者数
	要支援1	要支援2	要介護1	要介護2	要介護3	要介護4	要介護5			
単身	0.4%	0.0%	0.4%	1.2%	0.5%	1.1%	0.0%	0.5%	10	
夫婦のみ	1.3%	0.0%	0.5%	0.9%	0.9%	3.5%	2.9%	1.0%	15	
高齢者のみ	0.0%	0.0%	2.5%	0.0%	4.2%	0.0%	6.3%	1.8%	3	
その他	0.0%	0.6%	0.8%	1.4%	2.2%	1.0%	1.2%	1.2%	25	

住居形態	世帯構成	要支援1	要支援2	要介護1	要介護2	要介護3	要介護4	要介護5	合計	利用者数
戸建	単身	0.5%	0.0%	0.5%	1.7%	0.6%	0.0%	0.0%	0.7%	9
	夫婦のみ	0.8%	0.0%	0.7%	0.7%	1.1%	3.5%	1.9%	0.9%	11
	高齢者のみ	0.0%	0.0%	3.0%	0.0%	0.0%	0.0%	7.7%	1.5%	2
	その他	0.0%	0.7%	0.7%	1.2%	2.5%	0.6%	0.7%	1.1%	20
戸建 集計		0.5%	0.2%	0.7%	1.2%	1.6%	1.2%	1.1%	1.0%	42
集合	単身	0.0%	0.0%	0.0%	0.0%	0.0%	4.0%	0.0%	0.3%	1
	夫婦のみ	0.0%	0.0%	0.0%	3.2%	0.0%	0.0%	0.0%	0.6%	1
	高齢者のみ	0.0%	0.0%	0.0%	0.0%	50.0%	0.0%	0.0%	5.6%	1
	その他	0.0%	0.0%	2.0%	3.2%	0.0%	5.0%	8.3%	2.4%	5
集合 集計		0.0%	0.0%	0.5%	1.6%	1.0%	3.3%	2.9%	1.0%	8
公的賃貸	単身	0.0%	0.0%	0.0%	0.0%	0.0%	0.0%	0.0%	0.0%	0
	夫婦のみ	0.0%	0.0%	0.0%	0.0%	0.0%	0.0%	12.5%	0.8%	1
	高齢者のみ	0.0%	0.0%	0.0%	0.0%	0.0%	0.0%	0.0%	0.0%	0
	その他	0.0%	0.0%	0.0%	0.0%	0.0%	0.0%	0.0%	0.0%	0
公的賃貸 集計		0.0%	0.0%	0.0%	0.0%	0.0%	0.0%	5.9%	0.3%	1
高専賃	単身	0.0%	0.0%	0.0%	0.0%	0.0%	0.0%	0.0%	0.0%	0
	夫婦のみ	100.0%	0.0%	0.0%	0.0%	0.0%	100.0%	0.0%	22.2%	2
	高齢者のみ	0.0%	0.0%	0.0%	0.0%	0.0%	0.0%	0.0%	0.0%	0
	その他	0.0%	0.0%	0.0%	0.0%	0.0%	0.0%	0.0%	0.0%	0
高専賃 集計		16.7%	0.0%	0.0%	0.0%	0.0%	50.0%	0.0%	5.0%	2
合計		0.6%	0.1%	0.6%	1.2%	1.4%	1.7%	1.6%	0.9%	53

小規模多機能型住宅介護

平均利用単位数

住居形態	要介護度							合計
	要支援1	要支援2	要介護1	要介護2	要介護3	要介護4	要介護5	
戸建	4,469.0	7,995.0	11,530.0	16,762.3	23,795.1	25,997.0	28,920.0	18,561.4
集合	0.0	0.0	11,430.0	16,601.7	24,086.0	26,207.0	28,920.0	20,831.9
公的賃貸	0.0	0.0	0.0	0.0	0.0	0.0	28,120.0	28,120.0
高専賃	1,470.0	0.0	0.0	0.0	0.0	18,240.0	0.0	9,855.0

世帯構成	要介護度							合計
	要支援1	要支援2	要介護1	要介護2	要介護3	要介護4	要介護5	
単身	4,469.0	0.0	11,430.0	16,645.0	24,086.0	26,017.0	0.0	16,065.7
夫婦のみ	2,969.5	0.0	11,430.0	16,611.7	23,686.0	23,957.8	28,520.0	18,591.8
高齢者のみ	0.0	0.0	11,430.0	0.0	24,086.0	0.0	28,920.0	21,478.7
その他	0.0	7,995.0	11,630.0	16,831.9	23,786.0	26,397.0	28,920.0	19,603.7

住居形態	世帯構成	要支援1	要支援2	要介護1	要介護2	要介護3	要介護4	要介護5	合計
戸建	単身	4,469.0	0.0	11,430.0	16,645.0	24,086.0	0.0	0.0	14,960.0
	夫婦のみ	4,469.0	0.0	11,430.0	16,740.0	23,686.0	25,863.7	28,920.0	19,517.5
	高齢者のみ	0.0	0.0	11,430.0	0.0	0.0	0.0	28,920.0	20,175.0
	その他	0.0	7,995.0	11,696.7	16,867.5	23,786.0	26,397.0	28,920.0	19,494.8
戸建 集計		4,469.0	7,995.0	11,530.0	16,762.3	23,795.1	25,997.0	28,920.0	18,561.4
集合	単身	0.0	0.0	0.0	0.0	0.0	26,017.0	0.0	26,017.0
	夫婦のみ	0.0	0.0	0.0	16,355.0	0.0	0.0	0.0	16,355.0
	高齢者のみ	0.0	0.0	0.0	0.0	24,086.0	0.0	0.0	24,086.0
	その他	0.0	0.0	11,430.0	16,725.0	0.0	26,397.0	28,920.0	20,039.4
集合 集計		0.0	0.0	11,430.0	16,601.7	24,086.0	26,207.0	28,920.0	20,831.9
公的賃貸	単身	0.0	0.0	0.0	0.0	0.0	0.0	0.0	0.0
	夫婦のみ	0.0	0.0	0.0	0.0	0.0	0.0	28,120.0	28,120.0
	高齢者のみ	0.0	0.0	0.0	0.0	0.0	0.0	0.0	0.0
	その他	0.0	0.0	0.0	0.0	0.0	0.0	0.0	0.0
公的賃貸 集計		0.0	0.0	0.0	0.0	0.0	0.0	28,120.0	28,120.0
高専賃	単身	0.0	0.0	0.0	0.0	0.0	0.0	0.0	0.0
	夫婦のみ	1,470.0	0.0	0.0	0.0	0.0	18,240.0	0.0	9,855.0
	高齢者のみ	0.0	0.0	0.0	0.0	0.0	0.0	0.0	0.0
	その他	0.0	0.0	0.0	0.0	0.0	0.0	0.0	0.0
高専賃 集計		1,470.0	0.0	0.0	0.0	0.0	18,240.0	0.0	9,855.0
合計		3,469.3	7,995.0	11,518.9	16,732.2	23,819.3	24,948.9	28,760.0	18,755.9

参考資料6 住居形態、保険料段階4区分、住居形態×保険料段階4区分から見た居宅サービスの利用状況の分析

標準的居宅サービス

標準的居宅サービス利用者数に対する利用率

※柏市全体より(利用率0%、保険料段階不明除く) >3ポイント <3ポイント

住居形態	要介護度								利用者数
	要支援1	要支援2	要介護1	要介護2	要介護3	要介護4	要介護5	合計	
戸建	42.6%	55.5%	72.9%	82.7%	81.0%	69.5%	50.0%	67.1%	4,400
集合	41.8%	63.5%	78.2%	85.4%	88.2%	70.6%	52.2%	70.5%	763
公的賃貸	44.7%	67.4%	69.6%	77.9%	76.8%	71.4%	50.0%	66.0%	357
高専賃	60.0%	72.7%	86.7%	100.0%	100.0%	50.0%	33.3%	75.5%	40

保険料段階4区分	要支援1	要支援2	要介護1	要介護2	要介護3	要介護4	要介護5	合計	利用者数
生保等	51.1%	65.9%	85.2%	93.8%	80.0%	73.1%	33.3%	76.0%	257
世帯非課税	50.2%	67.7%	77.9%	83.4%	82.9%	65.3%	51.2%	70.4%	1,866
本人非課税	35.5%	48.9%	71.9%	82.9%	83.9%	76.9%	55.9%	66.8%	1,747
本人課税	40.8%	59.1%	69.4%	81.8%	77.2%	62.6%	38.3%	64.1%	1,504
不明	32.1%	20.0%	63.4%	75.8%	85.2%	70.4%	65.2%	63.9%	232

住居形態	保険料段階4区分	要支援1	要支援2	要介護1	要介護2	要介護3	要介護4	要介護5	合計	利用者数
戸建	生保等	76.9%	60.0%	84.2%	100.0%	77.8%	75.0%	16.7%	77.1%	64
	世帯非課税	49.8%	62.1%	77.5%	83.9%	82.6%	66.1%	52.4%	69.8%	1,414
	本人非課税	36.2%	49.3%	72.7%	82.8%	84.0%	77.3%	54.8%	67.4%	1,516
	本人課税	40.5%	58.5%	68.9%	82.0%	75.8%	62.6%	37.7%	63.9%	1,237
	不明	27.3%	20.0%	61.9%	75.0%	84.2%	68.2%	68.6%	62.8%	169
戸建 集計		42.6%	55.5%	72.9%	82.7%	81.0%	69.5%	50.0%	67.1%	4,400
集合	生保等	41.7%	63.2%	89.4%	93.0%	84.0%	84.6%	45.5%	78.6%	154
	世帯非課税	46.8%	76.2%	82.7%	86.3%	90.0%	61.5%	52.6%	72.3%	225
	本人非課税	36.4%	50.0%	72.5%	85.2%	93.8%	75.0%	61.5%	66.9%	166
	本人課税	40.4%	67.6%	72.7%	78.6%	89.3%	68.2%	50.0%	67.1%	173
	不明	40.0%	28.6%	66.7%	77.3%	81.8%	75.0%	50.0%	65.2%	45
集合 集計		41.8%	63.5%	78.2%	85.4%	88.2%	70.6%	52.2%	70.5%	763
公的賃貸	生保等	37.5%	75.0%	85.0%	75.0%	66.7%	50.0%	0.0%	70.4%	38
	世帯非課税	59.0%	85.7%	70.9%	75.0%	77.8%	80.0%	38.5%	72.1%	165
	本人非課税	23.5%	44.4%	56.0%	78.6%	66.7%	75.0%	61.5%	55.9%	62
	本人課税	40.0%	38.5%	66.7%	81.8%	80.0%	60.0%	40.0%	61.3%	76
	不明	0.0%	0.0%	71.4%	75.0%	100.0%	100.0%	66.7%	69.6%	16
公的賃貸 集計		44.7%	67.4%	69.6%	77.9%	76.8%	71.4%	50.0%	66.0%	357
高専賃	生保等	0.0%	0.0%	0.0%	0.0%	0.0%	0.0%	0.0%	0.0%	0
	世帯非課税	50.0%	83.3%	90.0%	100.0%	100.0%	33.3%	0.0%	76.7%	23
	本人非課税	0.0%	0.0%	0.0%	100.0%	100.0%	0.0%	100.0%	50.0%	3
	本人課税	100.0%	75.0%	100.0%	100.0%	0.0%	100.0%	0.0%	82.4%	14
	不明	0.0%	0.0%	0.0%	0.0%	0.0%	0.0%	0.0%	0.0%	0
高専賃 集計		60.0%	72.7%	86.7%	100.0%	100.0%	50.0%	33.3%	75.5%	40
合計		42.8%	58.0%	73.5%	82.9%	81.4%	69.1%	49.9%	67.4%	5,606

標準的居宅サービス

平均利用単位数

住居形態	要介護度							合計
	要支援1	要支援2	要介護1	要介護2	要介護3	要介護4	要介護5	
戸建	2,175.5	4,045.3	6,746.8	9,626.9	14,615.4	18,159.7	21,531.8	9,680.7
集合	2,185.0	4,293.8	7,218.9	11,522.2	16,399.7	22,213.8	25,400.7	10,652.8
公的賃貸	2,112.5	3,358.8	6,668.7	8,553.7	13,882.3	17,937.7	24,564.1	8,598.0
高専賃	2,210.5	3,966.9	6,102.6	10,434.0	17,058.7	19,755.5	4,669.0	7,318.2

保険料段階4区分	要支援1	要支援2	要介護1	要介護2	要介護3	要介護4	要介護5	合計
生保等	2,286.2	4,321.8	8,651.0	12,891.3	18,474.9	26,717.6	30,196.3	11,925.9
世帯非課税	2,190.2	3,955.4	6,934.2	10,085.9	15,128.8	19,261.7	21,686.0	9,239.0
本人非課税	2,063.5	4,198.0	6,424.5	9,283.2	15,126.1	18,544.8	22,231.2	10,131.4
本人課税	2,215.7	3,916.9	6,820.9	9,819.3	14,128.1	17,885.8	22,096.1	9,302.2
不明	1,938.4	4,619.4	6,326.8	8,625.5	11,757.1	14,782.1	21,115.7	10,470.2

住居形態	保険料段階4区分	要支援1	要支援2	要介護1	要介護2	要介護3	要介護4	要介護5	合計
戸建	生保等	1,944.4	3,343.3	10,692.6	11,046.0	11,819.0	25,088.3	35,581.0	10,597.8
	世帯非課税	2,175.1	3,998.8	6,887.6	10,205.2	14,786.2	18,862.9	20,388.3	9,351.1
	本人非課税	2,055.9	4,259.7	6,392.5	9,083.6	15,310.6	18,367.6	21,889.9	10,109.5
	本人課税	2,279.3	3,874.9	6,792.6	9,815.4	14,177.3	17,665.1	22,069.0	9,334.6
	不明	2,518.7	5,406.2	6,794.3	8,696.0	11,511.5	12,526.7	22,528.4	10,778.0
戸建 集計		2,175.5	4,045.3	6,746.8	9,626.9	14,615.4	18,159.7	21,531.8	9,680.7
集合	生保等	2,780.2	5,723.9	9,068.0	13,640.0	20,639.7	29,654.1	29,119.4	13,672.0
	世帯非課税	2,341.0	4,074.9	7,230.1	10,662.6	17,141.3	22,090.9	29,463.5	10,056.7
	本人非課税	2,232.2	3,811.3	6,912.9	10,977.6	15,442.9	19,300.8	25,912.8	10,095.0
	本人課税	1,743.1	4,327.7	6,070.2	11,581.7	14,456.7	20,043.5	22,806.8	9,591.9
	不明	767.0	2,652.5	6,222.1	8,502.9	11,273.4	21,004.3	14,759.5	9,437.3
集合 集計		2,185.0	4,293.8	7,218.9	11,522.2	16,399.7	22,213.8	25,400.7	10,652.8
公的賃貸	生保等	1,778.7	3,104.7	5,699.5	9,485.0	18,757.5	15,455.0	0.0	6,962.2
	世帯非課税	2,206.5	3,338.4	7,112.9	8,439.3	15,327.7	17,168.2	28,971.4	7,800.0
	本人非課税	1,588.3	3,815.5	5,543.9	8,837.3	10,587.4	19,962.0	24,882.8	10,889.0
	本人課税	2,190.4	3,256.8	9,502.7	8,191.1	12,635.5	15,266.5	19,959.0	8,696.1
	不明	0.0	0.0	2,847.6	10,991.3	14,199.4	29,947.0	16,876.0	11,369.3
公的賃貸 集計		2,112.5	3,358.8	6,668.7	8,553.7	13,882.3	17,937.7	24,564.1	8,598.0
高専賃	生保等	0.0	0.0	0.0	0.0	0.0	0.0	0.0	0.0
	世帯非課税	1,737.7	4,424.2	4,620.9	10,115.3	24,938.0	19,071.0	0.0	7,313.7
	本人非課税	0.0	0.0	0.0	16,681.0	1,300.0	0.0	4,669.0	7,550.0
	本人課税	2,683.3	3,204.7	9,436.5	8,670.3	0.0	20,440.0	0.0	7,275.8
	不明	0.0	0.0	0.0	0.0	0.0	0.0	0.0	0.0
高専賃 集計		2,210.5	3,966.9	6,102.6	10,434.0	17,058.7	19,755.5	4,669.0	7,318.2
合計		2,168.1	4,029.4	6,817.1	9,823.0	14,787.5	18,766.2	22,071.8	9,708.2

訪問介護

標準の居宅サービス利用者数に対する利用率
 ※柏市全体より(利用率0%、保険料段階不明除く) >3ポイント <3ポイント

住居形態	要介護度								利用者数
	要支援1	要支援2	要介護1	要介護2	要介護3	要介護4	要介護5	合計	
戸建	50.2%	38.9%	33.3%	28.6%	34.2%	42.3%	51.5%	36.2%	1,594
集合	63.2%	58.6%	49.8%	53.4%	55.7%	65.0%	68.6%	55.8%	426
公的賃貸	83.3%	59.4%	52.9%	51.4%	46.5%	53.3%	70.6%	57.4%	205
高専賃	50.0%	75.0%	100.0%	71.4%	66.7%	50.0%	0.0%	75.0%	30

保険料段階4区分	要支援1	要支援2	要介護1	要介護2	要介護3	要介護4	要介護5	合計	利用者数
生保等	60.9%	74.1%	78.7%	69.3%	75.0%	78.9%	100.0%	73.9%	190
世帯非課税	61.9%	51.8%	41.8%	42.5%	41.3%	52.2%	53.4%	47.0%	877
本人非課税	40.8%	32.2%	29.6%	20.4%	34.4%	43.1%	53.5%	31.8%	555
本人課税	55.1%	42.3%	34.1%	31.7%	29.5%	41.3%	54.8%	37.4%	562
不明	33.3%	14.3%	36.5%	46.4%	54.3%	42.1%	50.0%	44.4%	103

住居形態	保険料段階4区分	要支援1	要支援2	要介護1	要介護2	要介護3	要介護4	要介護5	合計	利用者数
戸建	生保等	50.0%	66.7%	81.3%	50.0%	28.6%	50.0%	100.0%	57.8%	37
	世帯非課税	60.1%	45.6%	38.2%	37.0%	36.5%	52.4%	50.0%	42.7%	604
	本人非課税	36.2%	32.7%	28.5%	19.4%	32.9%	41.2%	49.5%	30.2%	458
	本人課税	50.0%	36.8%	30.3%	28.9%	29.9%	35.6%	55.8%	34.1%	422
	不明	33.3%	20.0%	35.9%	41.7%	56.3%	33.3%	54.2%	43.2%	73
戸建 集計		50.2%	38.9%	33.3%	28.6%	34.2%	42.3%	51.5%	36.2%	1,594
集合	生保等	60.0%	83.3%	85.7%	75.5%	85.7%	100.0%	100.0%	81.8%	126
	世帯非課税	62.1%	62.5%	43.3%	61.4%	63.0%	50.0%	80.0%	56.4%	127
	本人非課税	62.5%	31.3%	34.0%	19.6%	53.3%	53.3%	62.5%	37.3%	62
	本人課税	68.4%	64.0%	45.8%	54.5%	28.0%	66.7%	50.0%	52.0%	90
	不明	50.0%	0.0%	37.5%	52.9%	44.4%	66.7%	50.0%	46.7%	21
集合 集計		63.2%	58.6%	49.8%	53.4%	55.7%	65.0%	68.6%	55.8%	426
公的賃貸	生保等	100.0%	66.7%	58.8%	66.7%	100.0%	50.0%	0.0%	68.4%	26
	世帯非課税	78.3%	64.3%	56.4%	63.3%	42.9%	41.7%	60.0%	60.6%	100
	本人非課税	75.0%	25.0%	42.9%	54.5%	50.0%	55.6%	100.0%	54.8%	34
	本人課税	91.7%	60.0%	50.0%	33.3%	25.0%	66.7%	50.0%	48.7%	37
	不明	0.0%	0.0%	40.0%	66.7%	60.0%	100.0%	0.0%	50.0%	8
公的賃貸 集計		83.3%	59.4%	52.9%	51.4%	46.5%	53.3%	70.6%	57.4%	205
高専賃	生保等	0.0%	0.0%	0.0%	0.0%	0.0%	0.0%	0.0%	0.0%	0
	世帯非課税	66.7%	60.0%	100.0%	66.7%	100.0%	100.0%	0.0%	82.6%	19
	本人非課税	0.0%	0.0%	0.0%	100.0%	0.0%	0.0%	0.0%	33.3%	1
	本人課税	33.3%	100.0%	100.0%	66.7%	0.0%	0.0%	0.0%	71.4%	10
	不明	0.0%	0.0%	0.0%	0.0%	0.0%	0.0%	0.0%	0.0%	0
高専賃 集計		50.0%	75.0%	100.0%	71.4%	66.7%	50.0%	0.0%	75.0%	30
合計		54.5%	44.5%	37.8%	33.7%	37.8%	46.7%	54.3%	40.8%	2,287

訪問介護

平均利用回数・日数

住居形態	要介護度							合計
	要支援1	要支援2	要介護1	要介護2	要介護3	要介護4	要介護5	
戸建	0.0	0.0	10.3	16.2	19.9	31.4	31.8	13.9
集合	0.0	0.0	14.9	23.1	40.7	48.7	60.5	22.3
公的賃貸	0.0	0.0	11.2	13.0	22.7	20.9	22.3	10.1
高専賃	0.0	0.0	13.3	21.6	75.0	34.0	0.0	15.5

保険料段階4区分	要支援1	要支援2	要介護1	要介護2	要介護3	要介護4	要介護5	合計
生保等	0.0	0.0	16.5	23.8	48.6	57.8	56.0	24.1
世帯非課税	0.0	0.0	11.0	18.1	24.9	39.4	40.2	14.2
本人非課税	0.0	0.0	9.9	12.9	18.4	32.3	27.4	14.6
本人課税	0.0	0.0	10.8	18.2	23.9	27.2	42.1	14.0
不明	0.0	0.0	10.1	16.2	20.4	10.5	24.3	16.2

住居形態	保険料段階4区分	要支援1	要支援2	要介護1	要介護2	要介護3	要介護4	要介護5	合計
戸建	生保等	0.0	0.0	16.9	15.0	30.5	51.7	48.0	16.7
	世帯非課税	0.0	0.0	10.9	17.4	20.1	35.3	33.0	13.3
	本人非課税	0.0	0.0	9.3	13.6	18.1	33.6	29.9	14.9
	本人課税	0.0	0.0	9.4	17.2	22.7	23.4	35.4	13.1
	不明	0.0	0.0	11.0	16.5	16.7	12.0	25.8	16.2
戸建 集計		0.0	0.0	10.3	16.2	19.9	31.4	31.8	13.9
集合	生保等	0.0	0.0	17.3	25.7	53.0	64.1	57.6	28.5
	世帯非課税	0.0	0.0	14.4	25.0	38.3	60.9	78.6	22.5
	本人非課税	0.0	0.0	12.8	10.7	23.9	31.4	22.2	14.0
	本人課税	0.0	0.0	13.9	23.4	38.6	44.3	99.0	20.4
	不明	0.0	0.0	8.7	17.4	33.5	6.5	14.5	17.1
集合 集計		0.0	0.0	14.9	23.1	40.7	48.7	60.5	22.3
公的賃貸	生保等	0.0	0.0	13.0	7.0	37.8	7.0	0.0	11.6
	世帯非課税	0.0	0.0	10.4	13.7	22.8	32.0	43.7	9.2
	本人非課税	0.0	0.0	10.8	9.5	13.3	19.8	15.9	11.8
	本人課税	0.0	0.0	13.5	14.8	12.3	14.5	9.0	8.6
	不明	0.0	0.0	6.0	14.5	25.0	11.0	0.0	15.9
公的賃貸 集計		0.0	0.0	11.2	13.0	22.7	20.9	22.3	10.1
高専賃	生保等	0.0	0.0	0.0	0.0	0.0	0.0	0.0	0.0
	世帯非課税	0.0	0.0	7.6	23.0	75.0	34.0	0.0	15.7
	本人非課税	0.0	0.0	0.0	1.0	0.0	0.0	0.0	1.0
	本人課税	0.0	0.0	26.3	30.5	0.0	0.0	0.0	16.6
	不明	0.0	0.0	0.0	0.0	0.0	0.0	0.0	0.0
高専賃 集計		0.0	0.0	13.3	21.6	75.0	34.0	0.0	15.5
合計		0.0	0.0	11.3	17.6	24.2	34.3	35.2	15.2

訪問介護

平均利用単位数

住居形態	要介護度							合計
	要支援1	要支援2	要介護1	要介護2	要介護3	要介護4	要介護5	
戸建	1,459.2	1,964.2	3,986.0	5,790.1	6,733.0	10,480.2	11,119.2	5,338.4
集合	1,503.6	2,143.1	5,181.0	8,000.4	13,122.8	15,241.0	20,075.1	7,851.4
公的賃貸	1,739.0	2,175.7	4,517.8	5,117.7	7,360.8	6,755.3	9,313.8	4,453.2
高専賃	1,234.0	2,108.0	4,268.0	6,669.8	23,463.0	12,061.0	0.0	5,472.3

保険料段階4区分	要支援1	要支援2	要介護1	要介護2	要介護3	要介護4	要介護5	合計
生保等	1,600.9	1,974.4	5,615.1	8,550.8	15,328.0	17,860.3	21,814.0	8,444.7
世帯非課税	1,484.1	1,958.7	4,394.2	6,458.7	8,268.1	12,753.1	14,544.1	5,584.9
本人非課税	1,443.3	1,926.2	3,547.3	4,678.2	6,210.7	10,791.0	8,912.9	5,318.5
本人課税	1,524.0	2,189.9	4,117.7	6,306.2	7,612.3	8,802.6	13,368.9	5,276.8
不明	1,645.3	2,468.0	3,801.4	5,622.9	7,676.1	3,895.8	11,041.5	6,293.7

住居形態	保険料段階4区分	要支援1	要支援2	要介護1	要介護2	要介護3	要介護4	要介護5	合計
戸建	生保等	1,520.8	1,542.5	5,444.6	6,144.7	8,528.5	15,302.0	34,381.0	6,410.8
	世帯非課税	1,405.9	1,869.6	4,353.2	6,196.8	7,046.8	11,656.7	11,400.6	5,244.7
	本人非課税	1,439.4	1,924.3	3,422.3	4,904.9	6,129.8	11,414.4	9,906.3	5,485.6
	本人課税	1,538.2	2,155.3	3,841.9	6,032.8	7,232.6	7,621.9	11,679.5	5,043.6
	不明	1,851.0	2,468.0	3,992.6	5,648.4	6,337.8	4,725.8	11,605.4	6,350.9
戸建 集計		1,459.2	1,964.2	3,986.0	5,790.1	6,733.0	10,480.2	11,119.2	5,338.4
集合	生保等	1,645.3	2,221.2	5,820.2	9,228.2	16,343.4	20,004.1	19,300.6	9,694.2
	世帯非課税	1,599.0	1,938.1	5,754.4	8,292.3	12,204.6	19,170.5	28,152.1	8,223.4
	本人非課税	1,500.8	1,727.6	4,153.8	3,926.6	8,013.9	9,683.1	6,694.6	4,913.7
	本人課税	1,328.9	2,480.4	4,425.8	7,857.7	12,734.9	13,936.4	27,964.5	7,068.2
	不明	1,234.0	0.0	3,326.0	6,027.8	13,428.8	2,081.0	7,376.0	6,575.8
集合 集計		1,503.6	2,143.1	5,181.0	8,000.4	13,122.8	15,241.0	20,075.1	7,851.4
公的賃貸	生保等	1,645.3	1,851.0	5,098.1	2,487.5	14,158.5	1,953.0	0.0	5,022.5
	世帯非課税	1,851.0	2,228.0	4,264.1	5,664.3	6,686.5	10,875.6	24,360.3	4,624.9
	本人非課税	1,300.7	2,468.0	4,077.3	3,596.8	4,243.0	5,581.4	4,338.4	3,955.0
	本人課税	1,700.9	2,159.3	5,368.5	5,312.1	3,128.0	5,118.0	3,978.0	3,757.9
	不明	0.0	0.0	3,176.0	6,243.0	8,035.3	3,375.0	0.0	5,789.9
公的賃貸 集計		1,739.0	2,175.7	4,517.8	5,117.7	7,360.8	6,755.3	9,313.8	4,453.2
高専賃	生保等	0.0	0.0	0.0	0.0	0.0	0.0	0.0	0.0
	世帯非課税	1,234.0	2,570.7	2,418.9	7,157.0	23,463.0	12,061.0	0.0	5,539.5
	本人非課税	0.0	0.0	0.0	254.0	0.0	0.0	0.0	254.0
	本人課税	1,234.0	1,645.3	8,428.5	9,390.5	0.0	0.0	0.0	5,866.5
	不明	0.0	0.0	0.0	0.0	0.0	0.0	0.0	0.0
高専賃 集計		1,234.0	2,108.0	4,268.0	6,669.8	23,463.0	12,061.0	0.0	5,472.3
合計		1,496.1	2,017.4	4,239.9	6,235.5	8,006.3	11,184.7	12,249.5	5,714.1

訪問入浴介護

標準の居宅サービス利用者数に対する利用率

※柏市全体より(利用率0%、保険料段階不明除く) >3ポイント <3ポイント

住居形態	要介護度								合計	利用者数
	要支援1	要支援2	要介護1	要介護2	要介護3	要介護4	要介護5			
戸建	0.0%	0.0%	0.0%	1.2%	4.1%	12.6%	33.6%	3.9%	170	
集合	0.0%	0.0%	0.0%	0.5%	3.1%	3.3%	25.7%	2.0%	15	
公的賃貸	0.0%	0.0%	1.1%	0.0%	7.0%	6.7%	23.5%	2.8%	10	
高専賃	0.0%	0.0%	0.0%	0.0%	0.0%	0.0%	0.0%	0.0%	0	

保険料段階4区分	要支援1	要支援2	要介護1	要介護2	要介護3	要介護4	要介護5	合計	利用者数
生保等	0.0%	0.0%	0.0%	0.0%	6.3%	5.3%	0.0%	1.2%	3
世帯非課税	0.0%	0.0%	0.0%	0.8%	4.9%	10.6%	30.1%	3.1%	58
本人非課税	0.0%	0.0%	0.0%	1.5%	4.1%	14.4%	35.1%	4.6%	81
本人課税	0.0%	0.0%	0.3%	1.0%	3.0%	6.4%	29.0%	2.5%	37
不明	0.0%	0.0%	0.0%	0.0%	4.3%	10.5%	40.0%	6.9%	16

住居形態	保険料段階4区分	要支援1	要支援2	要介護1	要介護2	要介護3	要介護4	要介護5	合計	利用者数
戸建	生保等	0.0%	0.0%	0.0%	0.0%	0.0%	0.0%	0.0%	0.0%	0
	世帯非課税	0.0%	0.0%	0.0%	0.6%	6.0%	12.2%	34.1%	3.8%	54
	本人非課税	0.0%	0.0%	0.0%	1.7%	3.7%	16.9%	34.0%	4.7%	72
	本人課税	0.0%	0.0%	0.0%	1.3%	3.0%	6.9%	28.8%	2.5%	31
	不明	0.0%	0.0%	0.0%	0.0%	3.1%	13.3%	41.7%	7.7%	13
戸建 集計		0.0%	0.0%	0.0%	1.2%	4.1%	12.6%	33.6%	3.9%	170
集合	生保等	0.0%	0.0%	0.0%	0.0%	4.8%	0.0%	0.0%	0.6%	1
	世帯非課税	0.0%	0.0%	0.0%	2.3%	0.0%	6.3%	10.0%	1.3%	3
	本人非課税	0.0%	0.0%	0.0%	0.0%	13.3%	0.0%	50.0%	3.6%	6
	本人課税	0.0%	0.0%	0.0%	0.0%	0.0%	6.7%	37.5%	2.3%	4
	不明	0.0%	0.0%	0.0%	0.0%	0.0%	0.0%	25.0%	2.2%	1
集合 集計		0.0%	0.0%	0.0%	0.5%	3.1%	3.3%	25.7%	2.0%	15
公的賃貸	生保等	0.0%	0.0%	0.0%	0.0%	25.0%	50.0%	0.0%	5.3%	2
	世帯非課税	0.0%	0.0%	0.0%	0.0%	0.0%	8.3%	0.0%	0.6%	1
	本人非課税	0.0%	0.0%	0.0%	0.0%	0.0%	0.0%	37.5%	4.8%	3
	本人課税	0.0%	0.0%	8.3%	0.0%	8.3%	0.0%	0.0%	2.6%	2
	不明	0.0%	0.0%	0.0%	0.0%	20.0%	0.0%	50.0%	12.5%	2
公的賃貸 集計		0.0%	0.0%	1.1%	0.0%	7.0%	6.7%	23.5%	2.8%	10
高専賃	生保等	0.0%	0.0%	0.0%	0.0%	0.0%	0.0%	0.0%	0.0%	0
	世帯非課税	0.0%	0.0%	0.0%	0.0%	0.0%	0.0%	0.0%	0.0%	0
	本人非課税	0.0%	0.0%	0.0%	0.0%	0.0%	0.0%	0.0%	0.0%	0
	本人課税	0.0%	0.0%	0.0%	0.0%	0.0%	0.0%	0.0%	0.0%	0
	不明	0.0%	0.0%	0.0%	0.0%	0.0%	0.0%	0.0%	0.0%	0
高専賃 集計		0.0%	0.0%	0.0%	0.0%	0.0%	0.0%	0.0%	0.0%	0
合計		0.0%	0.0%	0.1%	1.0%	4.1%	10.7%	32.1%	3.5%	195

訪問入浴介護

平均利用回数・日数

住居形態	要介護度							
	要支援1	要支援2	要介護1	要介護2	要介護3	要介護4	要介護5	合計
戸建	0.0	0.0	0.0	4.5	4.8	4.6	5.0	4.8
集合	0.0	0.0	0.0	4.0	4.3	2.5	5.3	4.7
公的賃貸	0.0	0.0	4.0	0.0	4.3	3.0	7.0	5.1
高専賃	0.0	0.0	0.0	0.0	0.0	0.0	0.0	0.0

保険料段階4区分	要支援1	要支援2	要介護1	要介護2	要介護3	要介護4	要介護5	合計
生保等	0.0	0.0	0.0	0.0	4.0	4.0	0.0	4.0
世帯非課税	0.0	0.0	0.0	5.3	4.1	3.6	4.8	4.4
本人非課税	0.0	0.0	0.0	3.4	4.3	4.9	4.7	4.6
本人課税	0.0	0.0	4.0	5.8	6.9	4.3	5.8	5.7
不明	0.0	0.0	0.0	0.0	4.0	5.0	6.2	5.8

住居形態	保険料段階4区分	要支援1	要支援2	要介護1	要介護2	要介護3	要介護4	要介護5	合計
戸建	生保等	0.0	0.0	0.0	0.0	0.0	0.0	0.0	0.0
	世帯非課税	0.0	0.0	0.0	6.0	4.1	4.0	4.8	4.5
	本人非課税	0.0	0.0	0.0	3.4	4.2	4.9	4.3	4.4
	本人課税	0.0	0.0	0.0	5.8	7.2	4.3	5.7	5.7
	不明	0.0	0.0	0.0	0.0	4.0	5.0	6.7	6.2
戸建 集計		0.0	0.0	0.0	4.5	4.8	4.6	5.0	4.8
集合	生保等	0.0	0.0	0.0	0.0	4.0	0.0	0.0	4.0
	世帯非課税	0.0	0.0	0.0	4.0	0.0	1.0	5.0	3.3
	本人非課税	0.0	0.0	0.0	0.0	4.5	0.0	5.5	5.2
	本人課税	0.0	0.0	0.0	0.0	0.0	4.0	6.3	5.8
	不明	0.0	0.0	0.0	0.0	0.0	0.0	2.0	2.0
集合 集計		0.0	0.0	0.0	4.0	4.3	2.5	5.3	4.7
公的賃貸	生保等	0.0	0.0	0.0	0.0	4.0	4.0	0.0	4.0
	世帯非課税	0.0	0.0	0.0	0.0	0.0	2.0	0.0	2.0
	本人非課税	0.0	0.0	0.0	0.0	0.0	0.0	7.7	7.7
	本人課税	0.0	0.0	4.0	0.0	5.0	0.0	0.0	4.5
	不明	0.0	0.0	0.0	0.0	4.0	0.0	5.0	4.5
公的賃貸 集計		0.0	0.0	4.0	0.0	4.3	3.0	7.0	5.1
高専賃	生保等	0.0	0.0	0.0	0.0	0.0	0.0	0.0	0.0
	世帯非課税	0.0	0.0	0.0	0.0	0.0	0.0	0.0	0.0
	本人非課税	0.0	0.0	0.0	0.0	0.0	0.0	0.0	0.0
	本人課税	0.0	0.0	0.0	0.0	0.0	0.0	0.0	0.0
	不明	0.0	0.0	0.0	0.0	0.0	0.0	0.0	0.0
高専賃 集計		0.0	0.0	0.0	0.0	0.0	0.0	0.0	0.0
合計		0.0	0.0	4.0	4.5	4.7	4.4	5.1	4.8

訪問入浴介護

平均利用単位数

住居形態	要介護度							
	要支援1	要支援2	要介護1	要介護2	要介護3	要介護4	要介護5	合計
戸建	0.0	0.0	0.0	5,700.8	6,006.1	5,777.6	6,251.4	6,054.6
集合	0.0	0.0	0.0	5,000.0	5,448.7	3,125.0	6,693.3	5,855.7
公的賃貸	0.0	0.0	5,096.0	0.0	5,488.7	3,822.0	8,750.0	6,420.6
高専賃	0.0	0.0	0.0	0.0	0.0	0.0	0.0	0.0

保険料段階4区分	要支援1	要支援2	要介護1	要介護2	要介護3	要介護4	要介護5	合計
生保等	0.0	0.0	0.0	0.0	5,048.0	5,096.0	0.0	5,064.0
世帯非課税	0.0	0.0	0.0	6,666.7	5,116.2	4,501.2	6,025.4	5,555.1
本人非課税	0.0	0.0	0.0	4,323.4	5,386.7	6,165.3	5,851.2	5,745.3
本人課税	0.0	0.0	5,096.0	7,211.5	8,605.7	5,391.4	7,305.5	7,119.5
不明	0.0	0.0	0.0	0.0	5,000.0	6,062.5	7,752.3	7,197.1

住居形態	保険料段階4区分	要支援1	要支援2	要介護1	要介護2	要介護3	要介護4	要介護5	合計
戸建	生保等	0.0	0.0	0.0	0.0	0.0	0.0	0.0	0.0
	世帯非課税	0.0	0.0	0.0	7,500.0	5,116.2	5,021.6	6,017.9	5,687.9
	本人非課税	0.0	0.0	0.0	4,323.4	5,323.1	6,165.3	5,387.8	5,524.6
	本人課税	0.0	0.0	0.0	7,211.5	8,978.3	5,456.7	7,170.5	7,194.0
	不明	0.0	0.0	0.0	0.0	5,000.0	6,062.5	8,423.0	7,796.5
戸建 集計		0.0	0.0	0.0	5,700.8	6,006.1	5,777.6	6,251.4	6,054.6
集合	生保等	0.0	0.0	0.0	0.0	5,000.0	0.0	0.0	5,000.0
	世帯非課税	0.0	0.0	0.0	5,000.0	0.0	1,250.0	6,250.0	4,166.7
	本人非課税	0.0	0.0	0.0	0.0	5,673.0	0.0	6,875.0	6,474.3
	本人課税	0.0	0.0	0.0	0.0	0.0	5,000.0	7,980.7	7,235.5
	不明	0.0	0.0	0.0	0.0	0.0	0.0	2,548.0	2,548.0
集合 集計		0.0	0.0	0.0	5,000.0	5,448.7	3,125.0	6,693.3	5,855.7
公的賃貸	生保等	0.0	0.0	0.0	0.0	5,096.0	5,096.0	0.0	5,096.0
	世帯非課税	0.0	0.0	0.0	0.0	0.0	2,548.0	0.0	2,548.0
	本人非課税	0.0	0.0	0.0	0.0	0.0	0.0	9,583.3	9,583.3
	本人課税	0.0	0.0	5,096.0	0.0	6,370.0	0.0	0.0	5,733.0
	不明	0.0	0.0	0.0	0.0	5,000.0	0.0	6,250.0	5,625.0
公的賃貸 集計		0.0	0.0	5,096.0	0.0	5,488.7	3,822.0	8,750.0	6,420.6
高専賃	生保等	0.0	0.0	0.0	0.0	0.0	0.0	0.0	0.0
	世帯非課税	0.0	0.0	0.0	0.0	0.0	0.0	0.0	0.0
	本人非課税	0.0	0.0	0.0	0.0	0.0	0.0	0.0	0.0
	本人課税	0.0	0.0	0.0	0.0	0.0	0.0	0.0	0.0
	不明	0.0	0.0	0.0	0.0	0.0	0.0	0.0	0.0
高専賃 集計		0.0	0.0	0.0	0.0	0.0	0.0	0.0	0.0
合計		0.0	0.0	5,096.0	5,650.7	5,911.3	5,572.8	6,389.7	6,058.1

訪問看護

標準の居宅サービス利用者数に対する利用率
 ※柏市全体より(利用率0%、保険料段階不明除く) >3ポイント <3ポイント

住居形態	要介護度								利用者数
	要支援1	要支援2	要介護1	要介護2	要介護3	要介護4	要介護5	合計	
戸建	1.7%	2.2%	4.5%	6.6%	11.3%	22.1%	39.3%	8.9%	393
集合	1.3%	1.1%	5.6%	7.3%	12.4%	8.3%	31.4%	7.3%	56
公的賃貸	0.0%	4.7%	6.9%	9.5%	14.0%	13.3%	47.1%	9.5%	34
高専賃	0.0%	0.0%	0.0%	14.3%	0.0%	0.0%	0.0%	2.5%	1

保険料段階4区分	要支援1	要支援2	要介護1	要介護2	要介護3	要介護4	要介護5	合計	利用者数
生保等	0.0%	3.7%	13.3%	10.7%	3.1%	10.5%	33.3%	9.3%	24
世帯非課税	1.3%	2.2%	4.4%	5.9%	14.2%	20.4%	38.8%	8.2%	153
本人非課税	0.8%	2.3%	3.2%	5.6%	11.1%	19.4%	43.0%	8.9%	155
本人課税	1.9%	2.1%	4.9%	8.1%	9.8%	21.1%	38.7%	8.4%	126
不明	11.1%	0.0%	7.7%	8.7%	13.0%	10.5%	23.3%	11.2%	26

住居形態	保険料段階4区分	要支援1	要支援2	要介護1	要介護2	要介護3	要介護4	要介護5	合計	利用者数
戸建	生保等	0.0%	0.0%	18.8%	16.7%	0.0%	16.7%	0.0%	10.9%	7
	世帯非課税	1.8%	2.2%	4.6%	5.2%	14.0%	26.8%	43.2%	9.1%	129
	本人非課税	1.0%	2.0%	3.7%	5.2%	10.2%	19.9%	41.2%	8.6%	131
	本人課税	1.6%	2.6%	4.9%	8.5%	10.7%	23.0%	38.5%	8.8%	109
	不明	16.7%	0.0%	2.6%	10.4%	9.4%	13.3%	20.8%	10.1%	17
戸建 集計		1.7%	2.2%	4.5%	6.6%	11.3%	22.1%	39.3%	8.9%	393
集合	生保等	0.0%	0.0%	7.1%	9.4%	4.8%	0.0%	40.0%	7.1%	11
	世帯非課税	0.0%	0.0%	4.5%	4.5%	18.5%	0.0%	10.0%	4.9%	11
	本人非課税	0.0%	6.3%	0.0%	6.5%	20.0%	20.0%	62.5%	9.0%	15
	本人課税	5.3%	0.0%	6.3%	9.1%	4.0%	13.3%	25.0%	6.9%	12
	不明	0.0%	0.0%	37.5%	5.9%	22.2%	0.0%	25.0%	15.6%	7
集合 集計		1.3%	1.1%	5.6%	7.3%	12.4%	8.3%	31.4%	7.3%	56
公的賃貸	生保等	0.0%	11.1%	23.5%	0.0%	0.0%	50.0%	0.0%	15.8%	6
	世帯非課税	0.0%	4.8%	5.1%	13.3%	14.3%	8.3%	20.0%	7.3%	12
	本人非課税	0.0%	0.0%	0.0%	18.2%	25.0%	11.1%	50.0%	14.5%	9
	本人課税	0.0%	0.0%	0.0%	3.7%	8.3%	16.7%	100.0%	6.6%	5
	不明	0.0%	0.0%	0.0%	0.0%	20.0%	0.0%	50.0%	12.5%	2
公的賃貸 集計		0.0%	4.7%	6.9%	9.5%	14.0%	13.3%	47.1%	9.5%	34
高専賃	生保等	0.0%	0.0%	0.0%	0.0%	0.0%	0.0%	0.0%	0.0%	0
	世帯非課税	0.0%	0.0%	0.0%	33.3%	0.0%	0.0%	0.0%	4.3%	1
	本人非課税	0.0%	0.0%	0.0%	0.0%	0.0%	0.0%	0.0%	0.0%	0
	本人課税	0.0%	0.0%	0.0%	0.0%	0.0%	0.0%	0.0%	0.0%	0
	不明	0.0%	0.0%	0.0%	0.0%	0.0%	0.0%	0.0%	0.0%	0
高専賃 集計		0.0%	0.0%	0.0%	14.3%	0.0%	0.0%	0.0%	2.5%	1
合計		1.5%	2.2%	4.7%	6.8%	11.5%	19.3%	38.7%	8.6%	484

住居形態	要介護度							合計
	要支援1	要支援2	要介護1	要介護2	要介護3	要介護4	要介護5	
戸建	3.4	2.8	4.2	4.1	4.8	4.5	5.4	4.6
集合	3.0	3.0	4.8	5.1	4.2	4.6	4.1	4.5
公的賃貸	0.0	4.0	5.0	3.6	4.8	4.3	6.9	4.9
高専賃	0.0	0.0	0.0	6.0	0.0	0.0	0.0	6.0

保険料段階4区分	要支援1	要支援2	要介護1	要介護2	要介護3	要介護4	要介護5	合計
生保等	0.0	4.0	5.1	4.1	8.0	3.5	3.5	4.6
世帯非課税	3.0	2.8	3.7	4.3	3.9	4.5	4.5	4.1
本人非課税	5.0	2.8	5.0	3.7	4.4	3.8	5.2	4.4
本人課税	2.0	3.5	3.8	4.7	5.9	5.4	7.3	5.3
不明	7.0	0.0	7.0	4.2	6.3	4.5	4.9	5.4

住居形態	保険料段階4区分	要支援1	要支援2	要介護1	要介護2	要介護3	要介護4	要介護5	合計
戸建	生保等	0.0	0.0	5.3	2.3	0.0	3.0	0.0	3.7
	世帯非課税	3.0	2.3	3.4	4.4	4.0	4.6	4.5	4.1
	本人非課税	5.0	2.7	5.0	3.6	4.6	3.8	5.0	4.4
	本人課税	1.5	3.5	3.9	4.5	6.0	5.3	7.9	5.4
	不明	7.0	0.0	9.0	4.2	6.3	4.5	5.2	5.4
戸建 集計		3.4	2.8	4.2	4.1	4.8	4.5	5.4	4.6
集合	生保等	0.0	0.0	4.7	5.2	8.0	0.0	3.5	5.0
	世帯非課税	0.0	0.0	5.0	3.0	2.8	0.0	5.0	3.6
	本人非課税	0.0	3.0	0.0	4.7	3.3	2.3	4.2	3.7
	本人課税	3.0	0.0	3.3	7.0	4.0	8.0	4.0	5.2
	不明	0.0	0.0	6.3	4.0	7.0	0.0	4.0	5.9
集合 集計		3.0	3.0	4.8	5.1	4.2	4.6	4.1	4.5
公的賃貸	生保等	0.0	4.0	5.3	0.0	0.0	4.0	0.0	4.8
	世帯非課税	0.0	4.0	4.5	3.8	6.5	2.0	5.0	4.3
	本人非課税	0.0	0.0	0.0	3.0	3.0	8.0	9.3	6.3
	本人課税	0.0	0.0	0.0	4.0	5.0	3.0	4.5	4.2
	不明	0.0	0.0	0.0	0.0	5.0	0.0	4.0	4.5
公的賃貸 集計		0.0	4.0	5.0	3.6	4.8	4.3	6.9	4.9
高専賃	生保等	0.0	0.0	0.0	0.0	0.0	0.0	0.0	0.0
	世帯非課税	0.0	0.0	0.0	6.0	0.0	0.0	0.0	6.0
	本人非課税	0.0	0.0	0.0	0.0	0.0	0.0	0.0	0.0
	本人課税	0.0	0.0	0.0	0.0	0.0	0.0	0.0	0.0
	不明	0.0	0.0	0.0	0.0	0.0	0.0	0.0	0.0
高専賃 集計		0.0	0.0	0.0	6.0	0.0	0.0	0.0	6.0
合計		3.4	3.1	4.4	4.2	4.7	4.5	5.4	4.6

訪問看護

平均利用単位数

住居形態	要介護度							合計
	要支援1	要支援2	要介護1	要介護2	要介護3	要介護4	要介護5	
戸建	2,001.1	2,011.6	3,018.0	3,116.3	3,726.6	3,526.7	4,138.8	3,515.5
集合	1,815.0	2,508.0	3,814.7	3,981.9	3,230.6	3,753.2	3,313.7	3,568.4
公的賃貸	0.0	2,150.0	4,120.8	2,763.3	4,358.8	3,225.8	5,182.5	3,853.9
高専賃	0.0	0.0	0.0	6,474.0	0.0	0.0	0.0	6,474.0

保険料段階4区分	要支援1	要支援2	要介護1	要介護2	要介護3	要介護4	要介護5	合計
生保等	0.0	1,700.0	4,158.5	3,330.1	7,798.0	2,635.0	1,757.5	3,604.5
世帯非課税	2,139.3	1,969.2	2,389.0	3,427.7	2,868.4	3,475.7	3,293.9	3,033.4
本人非課税	2,530.0	2,185.8	3,817.1	2,666.1	3,547.3	2,957.6	4,461.9	3,553.3
本人課税	1,300.0	2,207.0	2,870.3	3,554.5	4,595.8	4,399.8	5,119.4	4,002.7
不明	2,975.0	0.0	5,696.0	3,491.8	5,258.7	3,750.0	3,919.7	4,353.8

住居形態	保険料段階4区分	要支援1	要支援2	要介護1	要介護2	要介護3	要介護4	要介護5	合計
戸建	生保等	0.0	0.0	3,928.3	1,320.7	0.0	3,030.0	0.0	2,682.4
	世帯非課税	2,139.3	1,766.3	2,133.9	3,592.6	2,734.6	3,595.0	3,344.8	3,039.8
	本人非課税	2,530.0	2,078.3	3,817.1	2,581.9	3,800.2	2,934.4	4,195.8	3,499.9
	本人課税	1,042.5	2,207.0	2,882.0	3,373.3	4,743.0	4,253.7	5,445.5	4,025.8
	不明	2,975.0	0.0	7,055.0	3,526.2	5,256.7	3,750.0	4,489.6	4,316.4
戸建 集計		2,001.1	2,011.6	3,018.0	3,116.3	3,726.6	3,526.7	4,138.8	3,515.5
集合	生保等	0.0	0.0	3,551.7	4,535.8	7,798.0	0.0	1,757.5	4,058.8
	世帯非課税	0.0	0.0	3,652.3	2,103.0	2,348.6	0.0	1,330.0	2,566.9
	本人非課税	0.0	2,508.0	0.0	3,250.3	1,964.7	1,795.0	4,108.4	2,938.7
	本人課税	1,815.0	0.0	2,811.7	5,263.3	1,700.0	6,690.5	3,860.0	4,070.1
	不明	0.0	0.0	5,243.0	3,320.0	5,816.0	0.0	3,344.0	4,860.7
集合 集計		1,815.0	2,508.0	3,814.7	3,981.9	3,230.6	3,753.2	3,313.7	3,568.4
公的賃貸	生保等	0.0	1,700.0	4,786.3	0.0	0.0	2,240.0	0.0	3,847.5
	世帯非課税	0.0	2,375.0	2,790.0	2,668.8	6,041.5	850.0	3,320.0	3,104.8
	本人非課税	0.0	0.0	0.0	2,674.0	2,760.0	7,073.0	7,564.8	5,355.6
	本人課税	0.0	0.0	0.0	3,320.0	4,400.0	2,740.0	3,117.5	3,339.0
	不明	0.0	0.0	0.0	0.0	4,150.0	0.0	1,646.0	2,898.0
公的賃貸 集計		0.0	2,150.0	4,120.8	2,763.3	4,358.8	3,225.8	5,182.5	3,853.9
高専賃	生保等	0.0	0.0	0.0	0.0	0.0	0.0	0.0	0.0
	世帯非課税	0.0	0.0	0.0	6,474.0	0.0	0.0	0.0	6,474.0
	本人非課税	0.0	0.0	0.0	0.0	0.0	0.0	0.0	0.0
	本人課税	0.0	0.0	0.0	0.0	0.0	0.0	0.0	0.0
	不明	0.0	0.0	0.0	0.0	0.0	0.0	0.0	0.0
高専賃 集計		0.0	0.0	0.0	6,474.0	0.0	0.0	0.0	6,474.0
合計		1,977.9	2,072.4	3,252.5	3,254.6	3,703.9	3,525.8	4,132.8	3,551.5

訪問リハビリテーション

標準の居宅サービス利用者数に対する利用率

※柏市全体より(利用率0%、保険料段階不明除く) >3ポイント <3ポイント

住居形態	要介護度								利用者数
	要支援1	要支援2	要介護1	要介護2	要介護3	要介護4	要介護5	合計	
戸建	1.0%	2.6%	1.6%	3.3%	4.7%	6.4%	9.5%	3.4%	149
集合	0.0%	2.3%	1.4%	3.1%	5.2%	8.3%	8.6%	3.1%	24
公的賃貸	0.0%	1.6%	1.1%	1.4%	4.7%	10.0%	0.0%	2.2%	8
高専賃	0.0%	0.0%	0.0%	0.0%	0.0%	0.0%	0.0%	0.0%	0

保険料段階4区分	要支援1	要支援2	要介護1	要介護2	要介護3	要介護4	要介護5	合計	利用者数
生保等	0.0%	3.7%	1.3%	1.3%	3.1%	10.5%	0.0%	2.3%	6
世帯非課税	0.4%	0.7%	0.4%	1.8%	2.8%	8.8%	7.8%	2.0%	37
本人非課税	1.6%	3.4%	1.8%	3.0%	4.4%	6.9%	6.1%	3.4%	60
本人課税	0.6%	2.6%	2.2%	5.0%	6.4%	3.7%	11.3%	3.9%	59
不明	0.0%	28.6%	5.8%	2.9%	8.7%	10.5%	20.0%	8.2%	19

住居形態	保険料段階4区分	要支援1	要支援2	要介護1	要介護2	要介護3	要介護4	要介護5	合計	利用者数
戸建	生保等	0.0%	0.0%	0.0%	0.0%	0.0%	16.7%	0.0%	1.6%	1
	世帯非課税	0.6%	0.6%	0.3%	1.9%	2.0%	7.3%	9.1%	1.9%	27
	本人非課税	1.9%	4.0%	1.8%	3.2%	4.9%	8.1%	6.2%	3.8%	57
	本人課税	0.8%	2.6%	2.3%	5.0%	6.1%	2.3%	11.5%	3.9%	48
	不明	0.0%	40.0%	7.7%	2.1%	12.5%	6.7%	20.8%	9.5%	16
戸建 集計		1.0%	2.6%	1.6%	3.3%	4.7%	6.4%	9.5%	3.4%	149
集合	生保等	0.0%	8.3%	2.4%	1.9%	4.8%	0.0%	0.0%	2.6%	4
	世帯非課税	0.0%	0.0%	1.5%	0.0%	7.4%	12.5%	0.0%	2.2%	5
	本人非課税	0.0%	0.0%	2.0%	2.2%	0.0%	0.0%	12.5%	1.8%	3
	本人課税	0.0%	4.0%	0.0%	9.1%	8.0%	13.3%	12.5%	5.2%	9
	不明	0.0%	0.0%	0.0%	5.9%	0.0%	33.3%	25.0%	6.7%	3
集合 集計		0.0%	2.3%	1.4%	3.1%	5.2%	8.3%	8.6%	3.1%	24
公的賃貸	生保等	0.0%	0.0%	0.0%	0.0%	0.0%	50.0%	0.0%	2.6%	1
	世帯非課税	0.0%	2.4%	0.0%	3.3%	7.1%	16.7%	0.0%	3.0%	5
	本人非課税	0.0%	0.0%	0.0%	0.0%	0.0%	0.0%	0.0%	0.0%	0
	本人課税	0.0%	0.0%	8.3%	0.0%	8.3%	0.0%	0.0%	2.6%	2
	不明	0.0%	0.0%	0.0%	0.0%	0.0%	0.0%	0.0%	0.0%	0
公的賃貸 集計		0.0%	1.6%	1.1%	1.4%	4.7%	10.0%	0.0%	2.2%	8
高専賃	生保等	0.0%	0.0%	0.0%	0.0%	0.0%	0.0%	0.0%	0.0%	0
	世帯非課税	0.0%	0.0%	0.0%	0.0%	0.0%	0.0%	0.0%	0.0%	0
	本人非課税	0.0%	0.0%	0.0%	0.0%	0.0%	0.0%	0.0%	0.0%	0
	本人課税	0.0%	0.0%	0.0%	0.0%	0.0%	0.0%	0.0%	0.0%	0
	不明	0.0%	0.0%	0.0%	0.0%	0.0%	0.0%	0.0%	0.0%	0
高専賃 集計		0.0%	0.0%	0.0%	0.0%	0.0%	0.0%	0.0%	0.0%	0
合計		0.7%	2.4%	1.5%	3.1%	4.7%	6.9%	8.9%	3.2%	181

訪問リハビリテーション

平均利用回数・日数

住居形態	要介護度							合計
	要支援1	要支援2	要介護1	要介護2	要介護3	要介護4	要介護5	
戸建	7.0	7.8	8.7	9.6	9.9	8.0	11.3	9.4
集合	0.0	5.0	6.7	6.3	7.0	7.2	8.7	6.9
公的賃貸	0.0	12.0	8.0	2.0	6.0	5.7	0.0	6.4
高専賃	0.0	0.0	0.0	0.0	0.0	0.0	0.0	0.0

保険料段階4区分	要支援1	要支援2	要介護1	要介護2	要介護3	要介護4	要介護5	合計
生保等	0.0	4.0	8.0	4.0	4.0	8.5	0.0	6.2
世帯非課税	10.0	10.0	5.0	9.3	6.0	6.9	12.4	8.5
本人非課税	7.0	6.3	8.5	11.0	10.6	9.0	12.1	9.8
本人課税	4.0	6.0	8.3	7.7	9.9	5.0	9.0	8.1
不明	0.0	15.5	10.7	8.0	11.0	8.0	10.3	10.6

住居形態	保険料段階4区分	要支援1	要支援2	要介護1	要介護2	要介護3	要介護4	要介護5	合計
戸建	生保等	0.0	0.0	0.0	0.0	0.0	5.0	0.0	5.0
	世帯非課税	10.0	8.0	2.0	10.5	7.0	8.0	12.4	9.6
	本人非課税	7.0	6.3	9.1	11.5	10.6	9.0	11.8	9.9
	本人課税	4.0	6.0	8.3	7.9	9.9	4.0	9.8	8.3
	不明	0.0	15.5	10.7	6.0	11.0	8.0	10.8	10.9
戸建 集計		7.0	7.8	8.7	9.6	9.9	8.0	11.3	9.4
集合	生保等	0.0	4.0	8.0	4.0	4.0	0.0	0.0	5.0
	世帯非課税	0.0	0.0	8.0	0.0	5.0	8.0	0.0	6.8
	本人非課税	0.0	0.0	4.0	5.0	0.0	0.0	14.0	7.7
	本人課税	0.0	6.0	0.0	6.3	10.5	6.0	4.0	6.9
	不明	0.0	0.0	0.0	10.0	0.0	8.0	8.0	8.7
集合 集計		0.0	5.0	6.7	6.3	7.0	7.2	8.7	6.9
公的賃貸	生保等	0.0	0.0	0.0	0.0	0.0	12.0	0.0	12.0
	世帯非課税	0.0	12.0	0.0	2.0	4.0	2.5	0.0	4.6
	本人非課税	0.0	0.0	0.0	0.0	0.0	0.0	0.0	0.0
	本人課税	0.0	0.0	8.0	0.0	8.0	0.0	0.0	8.0
	不明	0.0	0.0	0.0	0.0	0.0	0.0	0.0	0.0
公的賃貸 集計		0.0	12.0	8.0	2.0	6.0	5.7	0.0	6.4
高専賃	生保等	0.0	0.0	0.0	0.0	0.0	0.0	0.0	0.0
	世帯非課税	0.0	0.0	0.0	0.0	0.0	0.0	0.0	0.0
	本人非課税	0.0	0.0	0.0	0.0	0.0	0.0	0.0	0.0
	本人課税	0.0	0.0	0.0	0.0	0.0	0.0	0.0	0.0
	不明	0.0	0.0	0.0	0.0	0.0	0.0	0.0	0.0
高専賃 集計		0.0	0.0	0.0	0.0	0.0	0.0	0.0	0.0
合計		7.0	7.7	8.4	9.0	9.4	7.6	11.0	8.9

訪問リハビリテーション

平均利用単位数

住居形態	要介護度							合計
	要支援1	要支援2	要介護1	要介護2	要介護3	要介護4	要介護5	
戸建	2,162.0	2,403.8	2,686.3	3,013.4	3,252.9	2,485.7	3,721.0	2,993.6
集合	0.0	1,543.0	2,073.3	1,965.7	2,172.2	2,224.8	2,679.3	2,130.1
公的賃貸	0.0	3,732.0	2,488.0	622.0	1,866.0	1,756.3	0.0	1,980.4
高専賃	0.0	0.0	0.0	0.0	0.0	0.0	0.0	0.0

保険料段階4区分	要支援1	要支援2	要介護1	要介護2	要介護3	要介護4	要介護5	合計
生保等	0.0	1,220.0	2,488.0	1,220.0	1,220.0	2,643.5	0.0	1,905.8
世帯非課税	3,050.0	3,110.0	1,555.0	2,887.9	1,866.0	2,144.1	4,097.6	2,699.4
本人非課税	2,177.0	1,969.7	2,623.3	3,512.7	3,497.9	2,794.6	4,119.3	3,131.5
本人課税	1,244.0	1,866.0	2,565.8	2,384.7	3,156.4	1,537.0	2,887.6	2,544.4
不明	0.0	4,739.5	3,317.3	2,488.0	3,771.0	2,488.0	3,205.7	3,352.7

住居形態	保険料段階4区分	要支援1	要支援2	要介護1	要介護2	要介護3	要介護4	要介護5	合計
戸建	生保等	0.0	0.0	0.0	0.0	0.0	1,555.0	0.0	1,555.0
	世帯非課税	3,050.0	2,488.0	622.0	3,265.5	2,177.0	2,488.0	4,097.6	3,043.3
	本人非課税	2,177.0	1,969.7	2,820.3	3,663.3	3,497.9	2,794.6	4,080.2	3,170.8
	本人課税	1,244.0	1,866.0	2,576.9	2,462.6	3,193.9	1,244.0	3,161.5	2,623.6
	不明	0.0	4,739.5	3,317.3	1,866.0	3,771.0	2,488.0	3,358.8	3,478.9
戸建 集計		2,162.0	2,403.8	2,686.3	3,013.4	3,252.9	2,485.7	3,721.0	2,993.6
集合	生保等	0.0	1,220.0	2,488.0	1,220.0	1,220.0	0.0	0.0	1,537.0
	世帯非課税	0.0	0.0	2,488.0	0.0	1,555.0	2,488.0	0.0	2,114.8
	本人非課税	0.0	0.0	1,244.0	1,555.0	0.0	0.0	4,354.0	2,384.3
	本人課税	0.0	1,866.0	0.0	1,969.7	3,265.5	1,830.0	1,244.0	2,134.4
	不明	0.0	0.0	0.0	3,110.0	0.0	2,488.0	2,440.0	2,679.3
集合 集計		0.0	1,543.0	2,073.3	1,965.7	2,172.2	2,224.8	2,679.3	2,130.1
公的賃貸	生保等	0.0	0.0	0.0	0.0	0.0	3,732.0	0.0	3,732.0
	世帯非課税	0.0	3,732.0	0.0	622.0	1,244.0	768.5	0.0	1,427.0
	本人非課税	0.0	0.0	0.0	0.0	0.0	0.0	0.0	0.0
	本人課税	0.0	0.0	2,488.0	0.0	2,488.0	0.0	0.0	2,488.0
	不明	0.0	0.0	0.0	0.0	0.0	0.0	0.0	0.0
公的賃貸 集計		0.0	3,732.0	2,488.0	622.0	1,866.0	1,756.3	0.0	1,980.4
高専賃	生保等	0.0	0.0	0.0	0.0	0.0	0.0	0.0	0.0
	世帯非課税	0.0	0.0	0.0	0.0	0.0	0.0	0.0	0.0
	本人非課税	0.0	0.0	0.0	0.0	0.0	0.0	0.0	0.0
	本人課税	0.0	0.0	0.0	0.0	0.0	0.0	0.0	0.0
	不明	0.0	0.0	0.0	0.0	0.0	0.0	0.0	0.0
高専賃 集計		0.0	0.0	0.0	0.0	0.0	0.0	0.0	0.0
合計		2,162.0	2,379.2	2,593.7	2,811.6	3,043.3	2,365.3	3,609.4	2,834.4

通所介護

標準の居宅サービス利用者数に対する利用率
 ※柏市全体より(利用率0%、保険料段階不明除く) >3ポイント <3ポイント

住居形態	要介護度								利用者数
	要支援1	要支援2	要介護1	要介護2	要介護3	要介護4	要介護5	合計	
戸建	42.4%	45.0%	51.8%	49.4%	53.2%	49.1%	39.3%	48.8%	2,149
集合	39.5%	39.1%	47.0%	43.5%	39.2%	46.7%	22.9%	42.3%	323
公的賃貸	23.8%	26.6%	39.1%	43.2%	48.8%	53.3%	47.1%	38.7%	138
高専賃	16.7%	37.5%	53.8%	57.1%	0.0%	50.0%	100.0%	42.5%	17

保険料段階4区分	要支援1	要支援2	要介護1	要介護2	要介護3	要介護4	要介護5	合計	利用者数
生保等	47.8%	44.4%	41.3%	45.3%	21.9%	47.4%	33.3%	41.2%	106
世帯非課税	35.4%	43.0%	51.5%	50.9%	53.0%	49.6%	33.0%	47.3%	882
本人非課税	45.6%	44.3%	54.2%	50.5%	53.7%	48.8%	43.0%	50.3%	879
本人課税	43.7%	42.3%	48.6%	45.0%	52.1%	49.5%	35.5%	46.5%	699
不明	0.0%	14.3%	36.5%	34.8%	39.1%	52.6%	43.3%	36.6%	85

住居形態	保険料段階4区分	要支援1	要支援2	要介護1	要介護2	要介護3	要介護4	要介護5	合計	利用者数
戸建	生保等	50.0%	50.0%	68.8%	61.1%	28.6%	66.7%	0.0%	56.3%	36
	世帯非課税	35.6%	46.1%	52.2%	53.6%	55.5%	51.2%	34.1%	49.1%	694
	本人非課税	45.7%	46.0%	54.4%	49.9%	53.7%	48.5%	44.3%	50.5%	765
	本人課税	50.0%	43.2%	48.0%	45.3%	53.8%	48.3%	38.5%	47.5%	587
	不明	0.0%	20.0%	46.2%	41.7%	37.5%	40.0%	41.7%	39.6%	67
戸建 集計		42.4%	45.0%	51.8%	49.4%	53.2%	49.1%	39.3%	48.8%	2,149
集合	生保等	60.0%	58.3%	40.5%	43.4%	23.8%	45.5%	40.0%	42.2%	65
	世帯非課税	41.4%	40.6%	46.3%	38.6%	40.7%	25.0%	20.0%	40.0%	90
	本人非課税	50.0%	31.3%	58.0%	56.5%	60.0%	53.3%	25.0%	52.4%	87
	本人課税	21.1%	36.0%	47.9%	45.5%	40.0%	53.3%	0.0%	39.9%	69
	不明	0.0%	0.0%	12.5%	17.6%	33.3%	100.0%	50.0%	26.7%	12
集合 集計		39.5%	39.1%	47.0%	43.5%	39.2%	46.7%	22.9%	42.3%	323
公的賃貸	生保等	0.0%	22.2%	17.6%	0.0%	0.0%	0.0%	0.0%	13.2%	5
	世帯非課税	30.4%	23.8%	46.2%	46.7%	57.1%	58.3%	40.0%	40.0%	66
	本人非課税	25.0%	37.5%	35.7%	45.5%	50.0%	44.4%	37.5%	40.3%	25
	本人課税	16.7%	40.0%	66.7%	44.4%	50.0%	66.7%	100.0%	47.4%	36
	不明	0.0%	0.0%	0.0%	33.3%	60.0%	100.0%	50.0%	37.5%	6
公的賃貸 集計		23.8%	26.6%	39.1%	43.2%	48.8%	53.3%	47.1%	38.7%	138
高専賃	生保等	0.0%	0.0%	0.0%	0.0%	0.0%	0.0%	0.0%	0.0%	0
	世帯非課税	0.0%	40.0%	55.6%	66.7%	0.0%	100.0%	0.0%	43.5%	10
	本人非課税	0.0%	0.0%	0.0%	100.0%	0.0%	0.0%	100.0%	66.7%	2
	本人課税	33.3%	33.3%	50.0%	33.3%	0.0%	0.0%	0.0%	35.7%	5
	不明	0.0%	0.0%	0.0%	0.0%	0.0%	0.0%	0.0%	0.0%	0
高専賃 集計		16.7%	37.5%	53.8%	57.1%	0.0%	50.0%	100.0%	42.5%	17
合計		40.1%	42.9%	50.5%	48.0%	51.0%	49.3%	38.1%	47.3%	2,651

通所介護

平均利用回数・日数

住居形態	要介護度							合計
	要支援1	要支援2	要介護1	要介護2	要介護3	要介護4	要介護5	
戸建	0.0	0.0	8.6	9.0	10.3	9.5	9.7	7.5
集合	0.0	0.0	8.1	9.1	8.9	8.8	9.5	6.9
公的賃貸	0.0	0.0	8.2	8.0	10.0	10.6	9.5	7.2
高専賃	0.0	0.0	4.1	8.3	0.0	4.0	3.0	4.1

保険料段階4区分	要支援1	要支援2	要介護1	要介護2	要介護3	要介護4	要介護5	合計
生保等	0.0	0.0	7.8	8.6	9.6	10.8	6.0	6.7
世帯非課税	0.0	0.0	8.9	8.5	9.7	9.3	8.6	7.0
本人非課税	0.0	0.0	8.5	9.3	10.6	9.3	10.9	8.0
本人課税	0.0	0.0	8.1	9.3	10.4	9.7	8.5	7.2
不明	0.0	0.0	7.3	7.2	8.1	9.4	9.8	8.0

住居形態	保険料段階4区分	要支援1	要支援2	要介護1	要介護2	要介護3	要介護4	要介護5	合計
戸建	生保等	0.0	0.0	8.1	7.5	16.0	12.3	0.0	7.0
	世帯非課税	0.0	0.0	8.7	8.6	9.7	9.0	8.7	7.1
	本人非課税	0.0	0.0	8.6	9.2	10.7	9.3	11.1	8.0
	本人課税	0.0	0.0	8.6	9.4	10.5	10.0	8.4	7.4
	不明	0.0	0.0	7.2	7.6	9.2	10.3	9.4	8.2
戸建 集計		0.0	0.0	8.6	9.0	10.3	9.5	9.7	7.5
集合	生保等	0.0	0.0	7.8	9.2	7.0	9.6	6.0	6.8
	世帯非課税	0.0	0.0	9.5	9.1	8.0	10.5	12.5	6.7
	本人非課税	0.0	0.0	8.3	9.5	10.3	9.3	10.0	7.8
	本人課税	0.0	0.0	6.1	9.0	10.7	8.0	0.0	6.5
	不明	0.0	0.0	9.0	5.3	5.0	6.3	9.5	6.5
集合 集計		0.0	0.0	8.1	9.1	8.9	8.8	9.5	6.9
公的賃貸	生保等	0.0	0.0	6.7	0.0	0.0	0.0	0.0	4.0
	世帯非課税	0.0	0.0	9.9	7.1	12.4	11.0	3.0	7.0
	本人非課税	0.0	0.0	7.0	9.6	8.8	9.5	12.3	7.7
	本人課税	0.0	0.0	5.8	8.6	9.0	10.3	9.5	7.3
	不明	0.0	0.0	0.0	5.0	7.0	13.0	14.0	8.8
公的賃貸 集計		0.0	0.0	8.2	8.0	10.0	10.6	9.5	7.2
高専賃	生保等	0.0	0.0	0.0	0.0	0.0	0.0	0.0	0.0
	世帯非課税	0.0	0.0	4.4	5.0	0.0	4.0	0.0	3.6
	本人非課税	0.0	0.0	0.0	18.0	0.0	0.0	3.0	10.5
	本人課税	0.0	0.0	3.5	5.0	0.0	0.0	0.0	2.4
	不明	0.0	0.0	0.0	0.0	0.0	0.0	0.0	0.0
高専賃 集計		0.0	0.0	4.1	8.3	0.0	4.0	3.0	4.1
合計		0.0	0.0	8.5	8.9	10.2	9.5	9.6	7.4

通所介護

平均利用単位数

住居形態	要介護度							合計
	要支援1	要支援2	要介護1	要介護2	要介護3	要介護4	要介護5	
戸建	2,390.8	4,489.9	6,207.6	7,470.2	10,023.2	10,366.3	11,575.5	7,251.4
集合	2,399.6	4,521.1	5,914.7	7,479.4	8,798.0	9,593.0	11,459.5	6,643.8
公的賃貸	2,403.7	4,548.2	5,844.9	6,447.2	9,526.7	12,020.9	11,714.9	7,192.1
高専賃	2,451.0	4,644.7	2,860.6	6,064.3	0.0	4,360.0	3,069.0	4,005.6

保険料段階4区分	要支援1	要支援2	要介護1	要介護2	要介護3	要介護4	要介護5	合計
生保等	2,334.1	4,547.2	5,784.7	6,880.2	10,158.9	11,767.4	8,220.0	6,480.7
世帯非課税	2,360.1	4,462.2	6,437.5	7,060.9	9,494.0	10,181.5	10,462.4	6,797.8
本人非課税	2,395.5	4,495.2	6,229.1	7,777.8	10,391.5	10,301.9	12,989.4	7,664.0
本人課税	2,437.7	4,526.4	5,739.5	7,639.6	10,129.8	10,368.8	9,991.6	7,000.0
不明	0.0	4,678.0	5,123.4	5,996.5	7,051.9	10,426.1	11,713.9	7,404.9

住居形態	保険料段階4区分	要支援1	要支援2	要介護1	要介護2	要介護3	要介護4	要介護5	合計
戸建	生保等	2,258.0	4,496.7	5,762.1	6,566.3	16,776.5	13,581.3	0.0	6,896.4
	世帯非課税	2,341.2	4,466.2	6,339.0	7,104.9	9,466.0	9,761.0	10,633.5	6,855.9
	本人非課税	2,399.8	4,486.7	6,264.0	7,706.9	10,449.8	10,260.7	13,069.4	7,690.0
	本人課税	2,441.0	4,519.3	6,118.4	7,788.6	10,159.2	10,683.0	9,882.0	7,141.7
	不明	0.0	4,678.0	5,059.9	6,310.4	8,157.1	11,405.3	11,364.5	7,491.4
戸建 集計		2,390.8	4,489.9	6,207.6	7,470.2	10,023.2	10,366.3	11,575.5	7,251.4
集合	生保等	2,397.5	4,577.9	6,022.0	7,030.4	7,511.8	10,316.4	8,220.0	6,401.3
	世帯非課税	2,420.3	4,467.1	6,847.2	7,826.4	7,947.2	11,995.3	14,798.5	6,638.1
	本人非課税	2,362.9	4,514.0	6,159.5	8,085.9	10,177.1	10,412.9	11,554.5	7,222.3
	本人課税	2,414.0	4,558.8	4,254.4	7,301.5	10,539.2	8,160.6	0.0	6,213.6
	不明	0.0	0.0	6,266.0	4,588.7	4,119.7	6,817.7	11,265.0	6,281.2
集合 集計		2,399.6	4,521.1	5,914.7	7,479.4	8,798.0	9,593.0	11,459.5	6,643.8
公的賃貸	生保等	0.0	4,515.5	4,523.0	0.0	0.0	0.0	0.0	4,520.0
	世帯非課税	2,404.6	4,505.0	7,077.9	5,990.6	11,751.9	12,568.1	3,561.0	7,004.0
	本人非課税	2,451.0	4,660.7	5,193.6	7,577.6	8,947.8	10,759.5	16,105.3	8,297.4
	本人課税	2,377.0	4,628.0	3,973.6	6,717.8	8,927.3	11,486.0	11,087.5	6,891.5
	不明	0.0	0.0	0.0	3,941.0	5,563.3	15,376.0	16,106.0	8,685.5
公的賃貸 集計		2,403.7	4,548.2	5,844.9	6,447.2	9,526.7	12,020.9	11,714.9	7,192.1
高専賃	生保等	0.0	0.0	0.0	0.0	0.0	0.0	0.0	0.0
	世帯非課税	0.0	4,628.0	3,198.4	3,455.0	0.0	4,360.0	0.0	3,651.8
	本人非課税	0.0	0.0	0.0	15,027.0	0.0	0.0	3,069.0	9,048.0
	本人課税	2,451.0	4,678.0	2,016.0	2,320.0	0.0	0.0	0.0	2,696.2
	不明	0.0	0.0	0.0	0.0	0.0	0.0	0.0	0.0
高専賃 集計		2,451.0	4,644.7	2,860.6	6,064.3	0.0	4,360.0	3,069.0	4,005.6
合計		2,392.9	4,493.2	6,137.4	7,415.7	9,892.1	10,356.5	11,506.2	7,145.1

通所リハビリテーション

標準の居宅サービス利用者数に対する利用率

※柏市全体より(利用率0%、保険料段階不明除く) >3ポイント <3ポイント

住居形態	要介護度								利用者数
	要支援1	要支援2	要介護1	要介護2	要介護3	要介護4	要介護5	合計	
戸建	11.3%	18.1%	22.8%	25.0%	24.5%	19.6%	9.9%	21.0%	925
集合	6.6%	19.5%	18.1%	22.8%	21.6%	16.7%	8.6%	18.2%	139
公的賃貸	2.4%	10.9%	21.8%	21.6%	18.6%	20.0%	5.9%	16.2%	58
高専賃	33.3%	12.5%	7.7%	0.0%	0.0%	0.0%	0.0%	10.0%	4

保険料段階4区分	要支援1	要支援2	要介護1	要介護2	要介護3	要介護4	要介護5	合計	利用者数
生保等	4.3%	11.1%	16.0%	26.7%	28.1%	26.3%	16.7%	19.8%	51
世帯非課税	12.6%	14.7%	17.4%	21.7%	21.1%	13.3%	7.8%	17.0%	318
本人非課税	8.8%	23.6%	20.5%	23.2%	23.7%	17.5%	9.6%	20.2%	353
本人課税	7.6%	15.3%	28.9%	27.2%	27.8%	25.7%	11.3%	23.4%	352
不明	33.3%	42.9%	36.5%	27.5%	15.2%	21.1%	10.0%	25.0%	58

住居形態	保険料段階4区分	要支援1	要支援2	要介護1	要介護2	要介護3	要介護4	要介護5	合計	利用者数
戸建	生保等	0.0%	0.0%	12.5%	27.8%	42.9%	16.7%	0.0%	17.2%	11
	世帯非課税	14.1%	16.1%	17.8%	24.0%	21.0%	13.4%	9.1%	18.2%	257
	本人非課税	10.5%	22.7%	21.1%	22.6%	25.2%	16.9%	9.3%	20.4%	310
	本人課税	7.3%	16.1%	29.9%	28.3%	27.9%	29.9%	13.5%	24.5%	303
	不明	50.0%	40.0%	38.5%	29.2%	15.6%	20.0%	8.3%	26.0%	44
戸建 集計		11.3%	18.1%	22.8%	25.0%	24.5%	19.6%	9.9%	21.0%	925
集合	生保等	10.0%	16.7%	19.0%	22.6%	28.6%	36.4%	20.0%	22.1%	34
	世帯非課税	10.3%	15.6%	13.4%	15.9%	22.2%	12.5%	0.0%	14.2%	32
	本人非課税	0.0%	31.3%	16.0%	30.4%	6.7%	13.3%	12.5%	18.7%	31
	本人課税	5.3%	16.0%	22.9%	21.2%	28.0%	6.7%	0.0%	17.9%	31
	不明	0.0%	50.0%	37.5%	23.5%	11.1%	33.3%	25.0%	24.4%	11
集合 集計		6.6%	19.5%	18.1%	22.8%	21.6%	16.7%	8.6%	18.2%	139
公的賃貸	生保等	0.0%	11.1%	11.8%	100.0%	0.0%	0.0%	0.0%	15.8%	6
	世帯非課税	0.0%	9.5%	23.1%	10.0%	21.4%	16.7%	0.0%	12.7%	21
	本人非課税	0.0%	25.0%	21.4%	18.2%	12.5%	33.3%	12.5%	19.4%	12
	本人課税	8.3%	0.0%	33.3%	25.9%	25.0%	16.7%	0.0%	21.1%	16
	不明	0.0%	0.0%	20.0%	33.3%	20.0%	0.0%	0.0%	18.8%	3
公的賃貸 集計		2.4%	10.9%	21.8%	21.6%	18.6%	20.0%	5.9%	16.2%	58
高専賃	生保等	0.0%	0.0%	0.0%	0.0%	0.0%	0.0%	0.0%	0.0%	0
	世帯非課税	33.3%	20.0%	11.1%	0.0%	0.0%	0.0%	0.0%	13.0%	3
	本人非課税	0.0%	0.0%	0.0%	0.0%	0.0%	0.0%	0.0%	0.0%	0
	本人課税	33.3%	0.0%	0.0%	0.0%	0.0%	0.0%	0.0%	7.1%	1
	不明	0.0%	0.0%	0.0%	0.0%	0.0%	0.0%	0.0%	0.0%	0
高専賃 集計		33.3%	12.5%	7.7%	0.0%	0.0%	0.0%	0.0%	10.0%	4
合計		10.2%	17.3%	21.9%	24.3%	23.8%	19.0%	9.5%	20.2%	1,132

通所リハビリテーション

平均利用回数・日数

住居形態	要介護度							合計
	要支援1	要支援2	要介護1	要介護2	要介護3	要介護4	要介護5	
戸建	0.0	0.0	7.6	8.5	8.5	9.2	6.2	7.0
集合	0.0	0.0	7.3	8.0	9.2	8.1	7.0	6.7
公的賃貸	0.0	0.0	7.3	7.6	9.0	9.0	1.0	6.7
高専賃	0.0	0.0	4.0	0.0	0.0	0.0	0.0	1.0

保険料段階4区分	要支援1	要支援2	要介護1	要介護2	要介護3	要介護4	要介護5	合計
生保等	0.0	0.0	7.0	7.2	8.3	8.6	13.0	7.0
世帯非課税	0.0	0.0	7.3	7.8	8.3	8.6	6.1	6.1
本人非課税	0.0	0.0	7.1	8.5	8.9	9.3	5.3	6.9
本人課税	0.0	0.0	8.0	8.9	8.3	8.9	6.4	7.4
不明	0.0	0.0	7.9	8.4	10.0	11.3	5.7	7.6

住居形態	保険料段階4区分	要支援1	要支援2	要介護1	要介護2	要介護3	要介護4	要介護5	合計
戸建	生保等	0.0	0.0	9.0	7.0	8.7	12.0	0.0	8.3
	世帯非課税	0.0	0.0	7.6	7.9	8.4	8.1	6.1	6.3
	本人非課税	0.0	0.0	7.2	8.5	9.0	9.3	5.7	7.0
	本人課税	0.0	0.0	7.8	8.9	7.8	9.2	6.4	7.3
	不明	0.0	0.0	8.1	8.4	9.6	12.0	7.5	7.7
戸建 集計		0.0	0.0	7.6	8.5	8.5	9.2	6.2	7.0
集合	生保等	0.0	0.0	6.6	7.5	8.2	7.8	13.0	6.9
	世帯非課税	0.0	0.0	6.7	7.1	7.8	10.0	0.0	5.5
	本人非課税	0.0	0.0	6.3	8.4	6.0	9.0	6.0	6.4
	本人課税	0.0	0.0	9.1	8.7	11.7	3.0	0.0	7.9
	不明	0.0	0.0	7.0	8.5	9.0	9.0	2.0	6.8
集合 集計		0.0	0.0	7.3	8.0	9.2	8.1	7.0	6.7
公的賃貸	生保等	0.0	0.0	6.5	6.0	0.0	0.0	0.0	5.2
	世帯非課税	0.0	0.0	5.9	4.7	8.3	10.0	0.0	5.3
	本人非課税	0.0	0.0	8.7	9.5	5.0	9.0	1.0	6.5
	本人課税	0.0	0.0	9.5	8.9	9.7	7.0	0.0	8.5
	不明	0.0	0.0	8.0	9.0	13.0	0.0	0.0	10.0
公的賃貸 集計		0.0	0.0	7.3	7.6	9.0	9.0	1.0	6.7
高専賃	生保等	0.0	0.0	0.0	0.0	0.0	0.0	0.0	0.0
	世帯非課税	0.0	0.0	4.0	0.0	0.0	0.0	0.0	1.3
	本人非課税	0.0	0.0	0.0	0.0	0.0	0.0	0.0	0.0
	本人課税	0.0	0.0	0.0	0.0	0.0	0.0	0.0	0.0
	不明	0.0	0.0	0.0	0.0	0.0	0.0	0.0	0.0
高専賃 集計		0.0	0.0	4.0	0.0	0.0	0.0	0.0	1.0
合計		0.0	0.0	7.5	8.4	8.5	9.1	6.1	6.9

通所リハビリテーション

平均利用単位数

住居形態	要介護度							合計
	要支援1	要支援2	要介護1	要介護2	要介護3	要介護4	要介護5	
戸建	2,760.3	5,148.8	5,849.9	7,895.9	9,351.3	11,461.6	8,525.3	7,329.7
集合	2,805.8	5,185.8	5,424.9	7,651.0	9,803.0	10,392.3	9,699.0	7,117.2
公的賃貸	2,821.0	5,196.7	5,462.5	7,424.4	10,247.5	11,321.0	1,309.0	7,120.5
高専賃	2,745.0	5,153.0	2,776.0	0.0	0.0	0.0	0.0	3,354.8

保険料段階4区分	要支援1	要支援2	要介護1	要介護2	要介護3	要介護4	要介護5	合計
生保等	2,845.0	5,138.3	5,064.1	6,896.7	8,860.8	10,961.8	18,209.0	7,249.6
世帯非課税	2,750.5	5,126.7	5,737.3	7,334.5	9,144.2	11,033.9	8,820.1	6,708.9
本人非課税	2,779.5	5,163.9	5,479.0	7,926.1	9,914.1	11,440.9	6,776.9	7,417.5
本人課税	2,768.0	5,190.3	6,107.7	8,487.0	9,081.6	11,328.7	9,422.3	7,651.6
不明	2,811.7	5,170.3	5,710.9	7,329.5	10,379.1	11,880.8	7,597.0	7,149.7

住居形態	保険料段階4区分	要支援1	要支援2	要介護1	要介護2	要介護3	要介護4	要介護5	合計
戸建	生保等	0.0	0.0	5,783.0	6,202.0	8,704.3	15,722.0	0.0	7,673.7
	世帯非課税	2,745.0	5,100.9	6,076.8	7,440.2	9,369.0	10,370.0	8,820.1	6,868.2
	本人非課税	2,779.5	5,154.4	5,524.1	7,867.2	10,040.8	11,473.4	7,231.4	7,468.3
	本人課税	2,758.8	5,192.3	5,951.9	8,545.9	8,578.8	11,695.5	9,422.3	7,614.7
	不明	2,811.7	5,203.0	5,919.2	6,917.4	9,539.2	11,926.0	10,028.5	7,000.1
戸建 集計		2,760.3	5,148.8	5,849.9	7,895.9	9,351.3	11,461.6	8,525.3	7,329.7
集合	生保等	2,845.0	5,105.0	5,319.0	7,445.3	8,939.0	9,771.8	18,209.0	7,525.9
	世帯非課税	2,787.7	5,233.4	5,038.6	6,779.6	8,483.7	12,787.0	0.0	6,369.1
	本人非課税	0.0	5,193.0	4,374.0	7,921.4	6,314.0	11,831.0	8,154.0	6,773.8
	本人課税	2,821.0	5,178.0	6,702.5	7,917.4	12,158.4	3,855.0	0.0	7,795.1
	不明	0.0	5,105.0	4,984.7	8,380.3	9,905.0	11,745.0	2,734.0	7,087.6
集合 集計		2,805.8	5,185.8	5,424.9	7,651.0	9,803.0	10,392.3	9,699.0	7,117.2
公的賃貸	生保等	0.0	5,205.0	3,325.5	5,860.0	0.0	0.0	0.0	4,906.0
	世帯非課税	0.0	5,166.5	4,401.7	4,310.0	9,302.3	12,932.0	0.0	6,046.8
	本人非課税	0.0	5,253.0	7,223.3	10,640.0	5,655.0	10,931.7	1,309.0	7,767.9
	本人課税	2,821.0	0.0	7,771.5	8,300.4	11,121.7	9,267.0	0.0	8,415.1
	不明	0.0	0.0	4,766.0	8,897.0	15,053.0	0.0	0.0	9,572.0
公的賃貸 集計		2,821.0	5,196.7	5,462.5	7,424.4	10,247.5	11,321.0	1,309.0	7,120.5
高専賃	生保等	0.0	0.0	0.0	0.0	0.0	0.0	0.0	0.0
	世帯非課税	2,745.0	5,153.0	2,776.0	0.0	0.0	0.0	0.0	3,558.0
	本人非課税	0.0	0.0	0.0	0.0	0.0	0.0	0.0	0.0
	本人課税	2,745.0	0.0	0.0	0.0	0.0	0.0	0.0	2,745.0
	不明	0.0	0.0	0.0	0.0	0.0	0.0	0.0	0.0
高専賃 集計		2,745.0	5,153.0	2,776.0	0.0	0.0	0.0	0.0	3,354.8
合計		2,765.1	5,157.2	5,761.0	7,854.9	9,404.6	11,317.4	8,402.1	7,270.0

福祉用具貸与

標準の居宅サービス利用者数に対する利用率
 ※柏市全体より(利用率0%、保険料段階不明除く) >3ポイント <3ポイント

住居形態	要介護度								利用者数
	要支援1	要支援2	要介護1	要介護2	要介護3	要介護4	要介護5	合計	
戸建	10.0%	20.0%	24.7%	55.9%	66.9%	83.7%	91.6%	45.5%	2,000
集合	13.2%	23.0%	27.9%	58.0%	72.2%	80.0%	88.6%	46.0%	351
公的賃貸	7.1%	31.3%	24.1%	62.2%	76.7%	76.7%	94.1%	45.4%	162
高専賃	16.7%	0.0%	15.4%	85.7%	100.0%	100.0%	100.0%	37.5%	15

保険料段階4区分	要支援1	要支援2	要介護1	要介護2	要介護3	要介護4	要介護5	合計	利用者数
生保等	21.7%	37.0%	29.3%	60.0%	75.0%	89.5%	100.0%	50.2%	129
世帯非課税	8.1%	22.4%	23.6%	53.7%	64.0%	85.0%	88.3%	40.5%	756
本人非課税	12.8%	16.1%	25.3%	57.7%	68.5%	78.8%	94.7%	48.1%	841
本人課税	9.5%	23.3%	24.9%	56.5%	68.8%	84.4%	90.3%	44.9%	676
不明	22.2%	14.3%	32.7%	66.7%	78.3%	78.9%	90.0%	62.1%	144

住居形態	保険料段階4区分	要支援1	要支援2	要介護1	要介護2	要介護3	要介護4	要介護5	合計	利用者数
戸建	生保等	20.0%	33.3%	37.5%	55.6%	71.4%	100.0%	100.0%	50.0%	32
	世帯非課税	6.7%	20.6%	24.9%	53.6%	62.5%	90.2%	89.8%	41.7%	589
	本人非課税	15.2%	15.3%	24.3%	57.1%	67.5%	77.9%	94.8%	47.8%	725
	本人課税	9.7%	23.9%	23.4%	55.7%	69.5%	86.2%	90.4%	44.9%	556
	不明	0.0%	0.0%	30.8%	62.5%	71.9%	80.0%	87.5%	58.0%	98
戸建 集計		10.0%	20.0%	24.7%	55.9%	66.9%	83.7%	91.6%	45.5%	2,000
集合	生保等	20.0%	41.7%	31.0%	60.4%	71.4%	81.8%	100.0%	52.6%	81
	世帯非課税	17.2%	18.8%	17.9%	38.6%	74.1%	75.0%	70.0%	35.1%	79
	本人非課税	0.0%	12.5%	32.0%	63.0%	80.0%	80.0%	100.0%	47.6%	79
	本人課税	10.5%	24.0%	35.4%	63.6%	60.0%	80.0%	87.5%	46.2%	80
	不明	50.0%	50.0%	25.0%	76.5%	88.9%	100.0%	100.0%	71.1%	32
集合 集計		13.2%	23.0%	27.9%	58.0%	72.2%	80.0%	88.6%	46.0%	351
公的賃貸	生保等	33.3%	33.3%	17.6%	66.7%	100.0%	100.0%	0.0%	39.5%	15
	世帯非課税	8.7%	31.0%	20.5%	66.7%	64.3%	75.0%	100.0%	40.0%	66
	本人非課税	0.0%	37.5%	28.6%	54.5%	75.0%	88.9%	87.5%	54.8%	34
	本人課税	0.0%	20.0%	25.0%	55.6%	75.0%	66.7%	100.0%	44.7%	34
	不明	0.0%	0.0%	60.0%	100.0%	100.0%	0.0%	100.0%	81.3%	13
公的賃貸 集計		7.1%	31.3%	24.1%	62.2%	76.7%	76.7%	94.1%	45.4%	162
高専賃	生保等	0.0%	0.0%	0.0%	0.0%	0.0%	0.0%	0.0%	0.0%	0
	世帯非課税	0.0%	0.0%	22.2%	100.0%	100.0%	100.0%	0.0%	34.8%	8
	本人非課税	0.0%	0.0%	0.0%	100.0%	100.0%	0.0%	100.0%	100.0%	3
	本人課税	33.3%	0.0%	0.0%	66.7%	0.0%	100.0%	0.0%	28.6%	4
	不明	0.0%	0.0%	0.0%	0.0%	0.0%	0.0%	0.0%	0.0%	0
高専賃 集計		16.7%	0.0%	15.4%	85.7%	100.0%	100.0%	100.0%	37.5%	15
合計		10.4%	21.5%	25.1%	56.8%	68.0%	82.4%	91.4%	45.4%	2,546

福祉用具貸与

平均利用単位数

住居形態	要介護度							合計
	要支援1	要支援2	要介護1	要介護2	要介護3	要介護4	要介護5	
戸建	310.9	504.1	688.9	1,482.3	1,805.3	2,248.1	2,596.5	1,611.1
集合	425.0	687.3	845.8	1,577.4	1,648.8	1,954.1	2,808.2	1,543.2
公的賃貸	333.3	420.5	887.1	1,617.9	1,868.2	1,735.5	3,174.4	1,573.0
高専賃	150.0	0.0	525.0	1,493.0	1,416.7	2,425.0	600.0	1,323.9

保険料段階4区分	要支援1	要支援2	要介護1	要介護2	要介護3	要介護4	要介護5	合計
生保等	330.0	430.0	1,330.0	1,733.9	1,995.0	1,749.5	2,021.7	1,573.5
世帯非課税	344.4	459.1	629.8	1,323.8	1,607.5	2,434.5	2,454.5	1,455.1
本人非課税	312.5	591.1	678.9	1,467.2	1,785.7	1,989.8	2,728.3	1,621.4
本人課税	333.0	589.8	707.7	1,569.7	1,829.2	2,213.8	2,653.2	1,600.4
不明	550.0	200.0	958.1	1,953.9	2,195.0	2,297.3	3,069.6	2,109.9

住居形態	保険料段階4区分	要支援1	要支援2	要介護1	要介護2	要介護3	要介護4	要介護5	合計
戸建	生保等	275.0	200.0	1,716.7	1,605.0	1,202.0	1,885.0	1,200.0	1,431.9
	世帯非課税	354.5	401.4	620.9	1,354.9	1,641.9	2,420.2	2,430.9	1,493.2
	本人非課税	312.5	615.2	654.2	1,460.4	1,802.2	2,075.6	2,696.3	1,631.0
	本人課税	274.6	554.1	685.4	1,548.6	1,851.3	2,345.8	2,540.7	1,610.7
	不明	0.0	0.0	1,017.3	1,918.6	2,572.7	2,281.7	2,973.3	2,232.2
戸建 集計		310.9	504.1	688.9	1,482.3	1,805.3	2,248.1	2,596.5	1,611.1
集合	生保等	350.0	600.0	1,020.0	1,708.6	1,904.7	1,720.1	2,186.0	1,563.2
	世帯非課税	340.0	724.2	690.8	1,162.6	1,534.9	2,995.1	2,309.7	1,479.8
	本人非課税	0.0	650.0	890.6	1,505.5	1,600.5	1,392.0	3,453.8	1,553.8
	本人課税	775.0	816.7	822.8	1,613.9	1,539.7	1,549.1	3,090.7	1,470.6
	不明	300.0	200.0	480.0	1,897.8	1,731.3	2,360.0	2,672.5	1,804.8
集合 集計		425.0	687.3	845.8	1,577.4	1,648.8	1,954.1	2,808.2	1,543.2
公的賃貸	生保等	400.0	300.0	1,900.0	2,950.0	3,325.0	1,475.0	0.0	1,943.3
	世帯非課税	300.0	450.8	756.3	1,283.9	1,544.4	1,780.6	3,030.0	1,261.6
	本人非課税	0.0	366.7	400.0	1,556.2	1,778.8	1,749.0	2,622.9	1,619.5
	本人課税	0.0	550.0	720.0	1,724.0	1,975.6	1,737.5	3,765.0	1,789.1
	不明	0.0	0.0	1,040.0	2,550.0	1,199.6	0.0	4,875.0	2,039.8
公的賃貸 集計		333.3	420.5	887.1	1,617.9	1,868.2	1,735.5	3,174.4	1,573.0
高専賃	生保等	0.0	0.0	0.0	0.0	0.0	0.0	0.0	0.0
	世帯非課税	0.0	0.0	525.0	882.7	1,475.0	2,650.0	0.0	1,162.3
	本人非課税	0.0	0.0	0.0	1,400.0	1,300.0	0.0	600.0	1,100.0
	本人課税	150.0	0.0	0.0	2,455.0	0.0	2,200.0	0.0	1,815.0
	不明	0.0	0.0	0.0	0.0	0.0	0.0	0.0	0.0
高専賃 集計		150.0	0.0	525.0	1,493.0	1,416.7	2,425.0	600.0	1,323.9
合計		338.3	520.9	722.0	1,500.9	1,783.2	2,174.3	2,644.5	1,591.7

短期入所生活介護

標準の居宅サービス利用者数に対する利用率

※柏市全体より(利用率0%、保険料段階不明除く) >3ポイント <3ポイント

住居形態	要介護度								利用者数
	要支援1	要支援2	要介護1	要介護2	要介護3	要介護4	要介護5	合計	
戸建	0.5%	2.6%	7.2%	12.1%	25.2%	25.5%	26.0%	12.5%	551
集合	1.3%	1.1%	7.0%	8.8%	15.5%	23.3%	11.4%	8.8%	67
公的賃貸	0.0%	0.0%	5.7%	6.8%	20.9%	36.7%	5.9%	8.7%	31
高専賃	0.0%	0.0%	0.0%	0.0%	0.0%	0.0%	0.0%	0.0%	0

保険料段階4区分	要支援1	要支援2	要介護1	要介護2	要介護3	要介護4	要介護5	合計	利用者数
生保等	0.0%	0.0%	2.7%	1.3%	6.3%	21.1%	0.0%	3.5%	9
世帯非課税	0.0%	2.2%	6.8%	11.5%	29.1%	19.5%	25.2%	11.0%	206
本人非課税	2.4%	2.9%	8.1%	14.5%	27.4%	29.4%	24.6%	14.9%	260
本人課税	0.0%	1.6%	7.3%	10.5%	19.7%	26.6%	22.6%	10.6%	159
不明	0.0%	0.0%	1.9%	1.4%	6.5%	31.6%	16.7%	6.9%	16

住居形態	保険料段階4区分	要支援1	要支援2	要介護1	要介護2	要介護3	要介護4	要介護5	合計	利用者数
戸建	生保等	0.0%	0.0%	6.3%	0.0%	0.0%	33.3%	0.0%	4.7%	3
	世帯非課税	0.0%	2.8%	7.6%	11.7%	30.0%	19.5%	26.1%	12.0%	170
	本人非課税	1.9%	3.3%	6.6%	14.9%	28.0%	28.7%	28.9%	15.0%	228
	本人課税	0.0%	1.9%	8.2%	11.3%	20.3%	26.4%	23.1%	11.2%	139
	不明	0.0%	0.0%	0.0%	0.0%	9.4%	20.0%	20.8%	6.5%	11
戸建 集計		0.5%	2.6%	7.2%	12.1%	25.2%	25.5%	26.0%	12.5%	551
集合	生保等	0.0%	0.0%	0.0%	1.9%	9.5%	0.0%	0.0%	1.9%	3
	世帯非課税	0.0%	3.1%	6.0%	13.6%	25.9%	25.0%	20.0%	10.7%	24
	本人非課税	6.3%	0.0%	20.0%	13.0%	20.0%	26.7%	0.0%	14.5%	24
	本人課税	0.0%	0.0%	0.0%	9.1%	12.0%	26.7%	25.0%	6.9%	12
	不明	0.0%	0.0%	12.5%	5.9%	0.0%	66.7%	0.0%	8.9%	4
集合 集計		1.3%	1.1%	7.0%	8.8%	15.5%	23.3%	11.4%	8.8%	67
公的賃貸	生保等	0.0%	0.0%	5.9%	0.0%	0.0%	100.0%	0.0%	7.9%	3
	世帯非課税	0.0%	0.0%	2.6%	10.0%	28.6%	16.7%	20.0%	6.7%	11
	本人非課税	0.0%	0.0%	7.1%	9.1%	25.0%	44.4%	0.0%	12.9%	8
	本人課税	0.0%	0.0%	16.7%	3.7%	25.0%	33.3%	0.0%	10.5%	8
	不明	0.0%	0.0%	0.0%	0.0%	0.0%	100.0%	0.0%	6.3%	1
公的賃貸 集計		0.0%	0.0%	5.7%	6.8%	20.9%	36.7%	5.9%	8.7%	31
高専賃	生保等	0.0%	0.0%	0.0%	0.0%	0.0%	0.0%	0.0%	0.0%	0
	世帯非課税	0.0%	0.0%	0.0%	0.0%	0.0%	0.0%	0.0%	0.0%	0
	本人非課税	0.0%	0.0%	0.0%	0.0%	0.0%	0.0%	0.0%	0.0%	0
	本人課税	0.0%	0.0%	0.0%	0.0%	0.0%	0.0%	0.0%	0.0%	0
	不明	0.0%	0.0%	0.0%	0.0%	0.0%	0.0%	0.0%	0.0%	0
高専賃 集計		0.0%	0.0%	0.0%	0.0%	0.0%	0.0%	0.0%	0.0%	0
合計		0.6%	2.1%	6.9%	11.2%	23.8%	25.7%	23.2%	11.6%	650

短期入所生活介護

平均利用回数・日数

住居形態	要介護度							合計
	要支援1	要支援2	要介護1	要介護2	要介護3	要介護4	要介護5	
戸建	3.0	4.3	6.3	6.8	9.1	8.3	10.6	8.1
集合	3.0	4.0	5.1	5.4	9.6	11.2	7.5	7.6
公的賃貸	0.0	0.0	4.2	3.4	6.2	9.7	16.0	7.0
高専賃	0.0	0.0	0.0	0.0	0.0	0.0	0.0	0.0

保険料段階4区分	要支援1	要支援2	要介護1	要介護2	要介護3	要介護4	要介護5	合計
生保等	0.0	0.0	2.0	4.0	3.0	8.3	0.0	5.2
世帯非課税	0.0	4.5	6.1	6.2	10.2	10.0	10.8	8.5
本人非課税	3.0	4.4	5.9	7.1	9.5	9.5	10.7	8.3
本人課税	0.0	3.7	6.7	6.1	6.9	7.4	11.0	7.1
不明	0.0	0.0	2.0	13.0	4.7	6.5	6.8	6.4

住居形態	保険料段階4区分	要支援1	要支援2	要介護1	要介護2	要介護3	要介護4	要介護5	合計
戸建	生保等	0.0	0.0	3.0	0.0	0.0	9.0	0.0	7.0
	世帯非課税	0.0	4.6	5.9	6.4	10.4	9.1	10.9	8.5
	本人非課税	3.0	4.4	6.5	7.5	9.5	9.0	10.7	8.6
	本人課税	0.0	3.7	6.8	6.2	6.9	7.1	11.6	7.1
	不明	0.0	0.0	0.0	0.0	4.7	3.3	6.8	5.3
戸建 集計		3.0	4.3	6.3	6.8	9.1	8.3	10.6	8.1
集合	生保等	0.0	0.0	0.0	4.0	3.0	0.0	0.0	3.3
	世帯非課税	0.0	4.0	7.8	6.5	11.3	14.5	7.5	9.4
	本人非課税	3.0	0.0	4.3	3.5	11.7	9.3	0.0	5.8
	本人課税	0.0	0.0	0.0	5.0	8.0	11.3	7.5	8.3
	不明	0.0	0.0	2.0	13.0	0.0	8.5	0.0	8.0
集合 集計		3.0	4.0	5.1	5.4	9.6	11.2	7.5	7.6
公的賃貸	生保等	0.0	0.0	1.0	0.0	0.0	7.5	0.0	5.3
	世帯非課税	0.0	0.0	5.0	3.0	7.0	8.5	16.0	6.8
	本人非課税	0.0	0.0	5.0	2.0	5.0	14.3	0.0	9.3
	本人課税	0.0	0.0	5.0	6.0	6.0	3.0	0.0	5.0
	不明	0.0	0.0	0.0	0.0	0.0	12.0	0.0	12.0
公的賃貸 集計		0.0	0.0	4.2	3.4	6.2	9.7	16.0	7.0
高専賃	生保等	0.0	0.0	0.0	0.0	0.0	0.0	0.0	0.0
	世帯非課税	0.0	0.0	0.0	0.0	0.0	0.0	0.0	0.0
	本人非課税	0.0	0.0	0.0	0.0	0.0	0.0	0.0	0.0
	本人課税	0.0	0.0	0.0	0.0	0.0	0.0	0.0	0.0
	不明	0.0	0.0	0.0	0.0	0.0	0.0	0.0	0.0
高専賃 集計		0.0	0.0	0.0	0.0	0.0	0.0	0.0	0.0
合計		3.0	4.3	6.0	6.6	9.0	8.8	10.5	8.0

短期入所生活介護

平均利用単位数

住居形態	要介護度							合計
	要支援1	要支援2	要介護1	要介護2	要介護3	要介護4	要介護5	
戸建	1,764.0	3,260.0	4,770.3	5,750.9	8,348.6	8,157.0	11,209.1	7,380.5
集合	1,804.0	3,052.0	3,927.1	4,580.9	8,691.9	11,370.1	8,032.0	6,915.3
公的賃貸	0.0	0.0	3,580.8	3,104.8	5,944.9	9,459.4	17,064.0	6,711.3
高専賃	0.0	0.0	0.0	0.0	0.0	0.0	0.0	0.0

保険料段階4区分	要支援1	要支援2	要介護1	要介護2	要介護3	要介護4	要介護5	合計
生保等	0.0	0.0	1,556.0	3,536.0	2,736.0	8,405.3	0.0	5,082.3
世帯非課税	0.0	3,465.5	4,644.9	5,308.2	9,225.4	10,089.2	11,467.5	7,798.9
本人非課税	1,777.3	3,254.8	4,400.0	5,943.8	8,750.3	9,147.3	11,173.6	7,571.3
本人課税	0.0	2,788.3	5,082.7	5,024.3	6,323.6	7,445.2	11,749.6	6,401.7
不明	0.0	0.0	1,890.0	10,911.0	4,560.0	6,474.8	7,180.0	6,326.9

住居形態	保険料段階4区分	要支援1	要支援2	要介護1	要介護2	要介護3	要介護4	要介護5	合計
戸建	生保等	0.0	0.0	2,267.0	0.0	0.0	9,341.0	0.0	6,983.0
	世帯非課税	0.0	3,548.2	4,536.7	5,498.5	9,425.1	9,173.3	11,522.6	7,818.1
	本人非課税	1,764.0	3,254.8	4,799.8	6,307.1	8,771.8	8,669.9	11,173.6	7,782.7
	本人課税	0.0	2,788.3	5,121.2	5,076.5	6,288.2	7,082.0	12,370.0	6,345.4
	不明	0.0	0.0	0.0	0.0	4,560.0	3,522.7	7,180.0	5,468.0
戸建 集計		1,764.0	3,260.0	4,770.3	5,750.9	8,348.6	8,157.0	11,209.1	7,380.5
集合	生保等	0.0	0.0	0.0	3,536.0	2,736.0	0.0	0.0	3,002.7
	世帯非課税	0.0	3,052.0	5,631.8	5,438.3	10,209.0	14,588.0	8,036.5	8,504.0
	本人非課税	1,804.0	0.0	3,449.0	3,005.7	10,726.3	9,236.3	0.0	5,143.8
	本人課税	0.0	0.0	0.0	4,254.7	7,088.0	11,699.8	8,027.5	8,073.5
	不明	0.0	0.0	1,890.0	10,911.0	0.0	8,542.5	0.0	7,471.5
集合 集計		1,804.0	3,052.0	3,927.1	4,580.9	8,691.9	11,370.1	8,032.0	6,915.3
公的賃貸	生保等	0.0	0.0	845.0	0.0	0.0	7,469.5	0.0	5,261.3
	世帯非課税	0.0	0.0	3,944.0	2,764.7	6,330.0	8,419.5	17,064.0	6,496.5
	本人非課税	0.0	0.0	3,913.0	1,776.0	5,044.0	13,713.3	0.0	8,828.8
	本人課税	0.0	0.0	4,601.0	5,454.0	6,032.0	3,113.0	0.0	4,872.3
	不明	0.0	0.0	0.0	0.0	0.0	11,196.0	0.0	11,196.0
公的賃貸 集計		0.0	0.0	3,580.8	3,104.8	5,944.9	9,459.4	17,064.0	6,711.3
高専賃	生保等	0.0	0.0	0.0	0.0	0.0	0.0	0.0	0.0
	世帯非課税	0.0	0.0	0.0	0.0	0.0	0.0	0.0	0.0
	本人非課税	0.0	0.0	0.0	0.0	0.0	0.0	0.0	0.0
	本人課税	0.0	0.0	0.0	0.0	0.0	0.0	0.0	0.0
	不明	0.0	0.0	0.0	0.0	0.0	0.0	0.0	0.0
高専賃 集計		0.0	0.0	0.0	0.0	0.0	0.0	0.0	0.0
合計		1,777.3	3,245.1	4,586.2	5,535.9	8,232.4	8,706.2	11,115.2	7,292.2

短期入所療養介護

標準の居宅サービス利用者数に対する利用率

※柏市全体より(利用率0%、保険料段階不明除く) >3ポイント <3ポイント

住居形態	要介護度								利用者数
	要支援1	要支援2	要介護1	要介護2	要介護3	要介護4	要介護5	合計	
戸建	0.0%	0.4%	1.2%	2.5%	2.2%	4.3%	4.2%	1.9%	83
集合	0.0%	0.0%	0.0%	3.6%	1.0%	5.0%	8.6%	1.8%	14
公的賃貸	0.0%	0.0%	0.0%	1.4%	2.3%	0.0%	17.6%	1.4%	5
高専賃	0.0%	0.0%	0.0%	0.0%	0.0%	0.0%	0.0%	0.0%	0

保険料段階4区分	要支援1	要支援2	要介護1	要介護2	要介護3	要介護4	要介護5	合計	利用者数
生保等	0.0%	0.0%	0.0%	2.7%	0.0%	0.0%	0.0%	0.8%	2
世帯非課税	0.0%	0.4%	1.2%	3.6%	2.4%	2.7%	3.9%	1.8%	34
本人非課税	0.0%	0.6%	0.9%	2.0%	1.5%	5.6%	7.9%	2.1%	36
本人課税	0.0%	0.0%	1.1%	2.6%	3.0%	4.6%	4.8%	1.9%	29
不明	0.0%	0.0%	0.0%	0.0%	0.0%	0.0%	3.3%	0.4%	1

住居形態	保険料段階4区分	要支援1	要支援2	要介護1	要介護2	要介護3	要介護4	要介護5	合計	利用者数
戸建	生保等	0.0%	0.0%	0.0%	5.6%	0.0%	0.0%	0.0%	1.6%	1
	世帯非課税	0.0%	0.6%	1.5%	3.9%	3.0%	3.7%	4.5%	2.3%	32
	本人非課税	0.0%	0.7%	1.1%	1.5%	1.6%	5.1%	3.1%	1.6%	25
	本人課税	0.0%	0.0%	1.3%	2.5%	2.5%	4.6%	5.8%	1.9%	24
	不明	0.0%	0.0%	0.0%	0.0%	0.0%	0.0%	4.2%	0.6%	1
戸建 集計		0.0%	0.4%	1.2%	2.5%	2.2%	4.3%	4.2%	1.9%	83
集合	生保等	0.0%	0.0%	0.0%	1.9%	0.0%	0.0%	0.0%	0.6%	1
	世帯非課税	0.0%	0.0%	0.0%	2.3%	0.0%	0.0%	0.0%	0.4%	1
	本人非課税	0.0%	0.0%	0.0%	6.5%	0.0%	13.3%	37.5%	4.8%	8
	本人課税	0.0%	0.0%	0.0%	6.1%	4.0%	6.7%	0.0%	2.3%	4
	不明	0.0%	0.0%	0.0%	0.0%	0.0%	0.0%	0.0%	0.0%	0
集合 集計		0.0%	0.0%	0.0%	3.6%	1.0%	5.0%	8.6%	1.8%	14
公的賃貸	生保等	0.0%	0.0%	0.0%	0.0%	0.0%	0.0%	0.0%	0.0%	0
	世帯非課税	0.0%	0.0%	0.0%	3.3%	0.0%	0.0%	0.0%	0.6%	1
	本人非課税	0.0%	0.0%	0.0%	0.0%	0.0%	0.0%	37.5%	4.8%	3
	本人課税	0.0%	0.0%	0.0%	0.0%	8.3%	0.0%	0.0%	1.3%	1
	不明	0.0%	0.0%	0.0%	0.0%	0.0%	0.0%	0.0%	0.0%	0
公的賃貸 集計		0.0%	0.0%	0.0%	1.4%	2.3%	0.0%	17.6%	1.4%	5
高専賃	生保等	0.0%	0.0%	0.0%	0.0%	0.0%	0.0%	0.0%	0.0%	0
	世帯非課税	0.0%	0.0%	0.0%	0.0%	0.0%	0.0%	0.0%	0.0%	0
	本人非課税	0.0%	0.0%	0.0%	0.0%	0.0%	0.0%	0.0%	0.0%	0
	本人課税	0.0%	0.0%	0.0%	0.0%	0.0%	0.0%	0.0%	0.0%	0
	不明	0.0%	0.0%	0.0%	0.0%	0.0%	0.0%	0.0%	0.0%	0
高専賃 集計		0.0%	0.0%	0.0%	0.0%	0.0%	0.0%	0.0%	0.0%	0
合計		0.0%	0.3%	1.0%	2.5%	2.1%	4.0%	5.4%	1.8%	102

短期入所療養介護

平均利用回数・日数

住居形態	要介護度							合計
	要支援1	要支援2	要介護1	要介護2	要介護3	要介護4	要介護5	
戸建	0.0	5.0	4.6	5.1	4.9	5.1	8.8	5.5
集合	0.0	0.0	0.0	4.9	4.0	7.0	9.3	6.2
公的賃貸	0.0	0.0	0.0	3.0	5.0	0.0	11.0	8.2
高専賃	0.0	0.0	0.0	0.0	0.0	0.0	0.0	0.0

保険料段階4区分	要支援1	要支援2	要介護1	要介護2	要介護3	要介護4	要介護5	合計
生保等	0.0	0.0	0.0	3.0	0.0	0.0	0.0	3.0
世帯非課税	0.0	6.0	4.8	4.9	5.3	6.0	10.5	5.8
本人非課税	0.0	4.0	5.0	6.0	5.8	5.9	9.8	6.7
本人課税	0.0	0.0	3.8	4.7	4.0	4.4	8.3	4.7
不明	0.0	0.0	0.0	0.0	0.0	0.0	3.0	3.0

住居形態	保険料段階4区分	要支援1	要支援2	要介護1	要介護2	要介護3	要介護4	要介護5	合計
戸建	生保等	0.0	0.0	0.0	3.0	0.0	0.0	0.0	3.0
	世帯非課税	0.0	6.0	4.8	5.3	5.3	6.0	10.5	5.9
	本人非課税	0.0	4.0	5.0	5.3	5.8	5.1	9.0	5.7
	本人課税	0.0	0.0	3.8	5.1	3.8	4.5	8.3	4.9
	不明	0.0	0.0	0.0	0.0	0.0	0.0	3.0	3.0
戸建 集計		0.0	5.0	4.6	5.1	4.9	5.1	8.8	5.5
集合	生保等	0.0	0.0	0.0	3.0	0.0	0.0	0.0	3.0
	世帯非課税	0.0	0.0	0.0	3.0	0.0	0.0	0.0	3.0
	本人非課税	0.0	0.0	0.0	7.3	0.0	8.5	9.3	8.4
	本人課税	0.0	0.0	0.0	3.0	4.0	4.0	0.0	3.5
	不明	0.0	0.0	0.0	0.0	0.0	0.0	0.0	0.0
集合 集計		0.0	0.0	0.0	4.9	4.0	7.0	9.3	6.2
公的賃貸	生保等	0.0	0.0	0.0	0.0	0.0	0.0	0.0	0.0
	世帯非課税	0.0	0.0	0.0	3.0	0.0	0.0	0.0	3.0
	本人非課税	0.0	0.0	0.0	0.0	0.0	0.0	11.0	11.0
	本人課税	0.0	0.0	0.0	0.0	5.0	0.0	0.0	5.0
	不明	0.0	0.0	0.0	0.0	0.0	0.0	0.0	0.0
公的賃貸 集計		0.0	0.0	0.0	3.0	5.0	0.0	11.0	8.2
高専賃	生保等	0.0	0.0	0.0	0.0	0.0	0.0	0.0	0.0
	世帯非課税	0.0	0.0	0.0	0.0	0.0	0.0	0.0	0.0
	本人非課税	0.0	0.0	0.0	0.0	0.0	0.0	0.0	0.0
	本人課税	0.0	0.0	0.0	0.0	0.0	0.0	0.0	0.0
	不明	0.0	0.0	0.0	0.0	0.0	0.0	0.0	0.0
高専賃 集計		0.0	0.0	0.0	0.0	0.0	0.0	0.0	0.0
合計		0.0	5.0	4.6	5.0	4.9	5.5	9.3	5.7

短期入所療養介護

平均利用単位数

住居形態	要介護度							合計
	要支援1	要支援2	要介護1	要介護2	要介護3	要介護4	要介護5	
戸建	0.0	4,537.0	4,558.9	5,460.9	5,568.7	5,956.3	10,885.7	6,108.5
集合	0.0	0.0	0.0	5,438.6	5,096.0	8,123.7	11,206.7	7,225.5
公的賃貸	0.0	0.0	0.0	3,488.0	6,179.0	0.0	12,453.7	9,405.6
高専賃	0.0	0.0	0.0	0.0	0.0	0.0	0.0	0.0

保険料段階4区分	要支援1	要支援2	要介護1	要介護2	要介護3	要介護4	要介護5	合計
生保等	0.0	0.0	0.0	3,633.5	0.0	0.0	0.0	3,633.5
世帯非課税	0.0	5,714.0	4,735.0	5,300.9	5,715.2	6,873.7	13,629.5	6,404.9
本人非課税	0.0	3,360.0	4,909.5	6,543.4	6,561.3	6,898.2	11,623.7	7,634.2
本人課税	0.0	0.0	3,944.3	4,863.1	4,895.7	5,010.8	9,265.0	5,225.1
不明	0.0	0.0	0.0	0.0	0.0	0.0	3,798.0	3,798.0

住居形態	保険料段階4区分	要支援1	要支援2	要介護1	要介護2	要介護3	要介護4	要介護5	合計
戸建	生保等	0.0	0.0	0.0	3,950.0	0.0	0.0	0.0	3,950.0
	世帯非課税	0.0	5,714.0	4,735.0	5,630.6	5,715.2	6,873.7	13,629.5	6,597.5
	本人非課税	0.0	3,360.0	4,909.5	5,792.0	6,561.3	6,061.9	11,210.7	6,402.4
	本人課税	0.0	0.0	3,944.3	5,146.9	4,599.0	5,083.5	9,265.0	5,336.5
	不明	0.0	0.0	0.0	0.0	0.0	0.0	3,798.0	3,798.0
戸建 集計		0.0	4,537.0	4,558.9	5,460.9	5,568.7	5,956.3	10,885.7	6,108.5
集合	生保等	0.0	0.0	0.0	3,317.0	0.0	0.0	0.0	3,317.0
	世帯非課税	0.0	0.0	0.0	3,158.0	0.0	0.0	0.0	3,158.0
	本人非課税	0.0	0.0	0.0	8,046.3	0.0	9,825.5	11,206.7	9,676.3
	本人課税	0.0	0.0	0.0	3,728.0	5,096.0	4,720.0	0.0	4,318.0
	不明	0.0	0.0	0.0	0.0	0.0	0.0	0.0	0.0
集合 集計		0.0	0.0	0.0	5,438.6	5,096.0	8,123.7	11,206.7	7,225.5
公的賃貸	生保等	0.0	0.0	0.0	0.0	0.0	0.0	0.0	0.0
	世帯非課税	0.0	0.0	0.0	3,488.0	0.0	0.0	0.0	3,488.0
	本人非課税	0.0	0.0	0.0	0.0	0.0	0.0	12,453.7	12,453.7
	本人課税	0.0	0.0	0.0	0.0	6,179.0	0.0	0.0	6,179.0
	不明	0.0	0.0	0.0	0.0	0.0	0.0	0.0	0.0
公的賃貸 集計		0.0	0.0	0.0	3,488.0	6,179.0	0.0	12,453.7	9,405.6
高専賃	生保等	0.0	0.0	0.0	0.0	0.0	0.0	0.0	0.0
	世帯非課税	0.0	0.0	0.0	0.0	0.0	0.0	0.0	0.0
	本人非課税	0.0	0.0	0.0	0.0	0.0	0.0	0.0	0.0
	本人課税	0.0	0.0	0.0	0.0	0.0	0.0	0.0	0.0
	不明	0.0	0.0	0.0	0.0	0.0	0.0	0.0	0.0
高専賃 集計		0.0	0.0	0.0	0.0	0.0	0.0	0.0	0.0
合計		0.0	4,537.0	4,558.9	5,400.1	5,576.8	6,338.8	11,219.1	6,423.4

※以下の地域密着型サービスは利用者数が少ないものの参考までに表示

夜間訪問介護

標準的居宅サービス利用者数に対する利用率

※柏市全体より(利用率0%、保険料段階不明除く) >3ポイント <3ポイント

住居形態	要介護度								合計	利用者数
	要支援1	要支援2	要介護1	要介護2	要介護3	要介護4	要介護5			
戸建	0.0%	0.0%	0.2%	0.0%	0.7%	0.9%	0.8%	0.3%	12	
集合	0.0%	0.0%	0.0%	1.0%	1.0%	0.0%	0.0%	0.4%	3	
公的賃貸	0.0%	0.0%	1.1%	0.0%	0.0%	0.0%	5.9%	0.6%	2	
高専賃	0.0%	0.0%	0.0%	0.0%	0.0%	0.0%	100.0%	2.5%	1	

保険料段階4区分	要支援1	要支援2	要介護1	要介護2	要介護3	要介護4	要介護5	合計	利用者数
生保等	0.0%	0.0%	1.3%	1.3%	0.0%	0.0%	0.0%	0.8%	2
世帯非課税	0.0%	0.0%	0.2%	0.0%	0.4%	0.0%	1.0%	0.2%	3
本人非課税	0.0%	0.0%	0.2%	0.0%	1.1%	0.6%	1.8%	0.4%	7
本人課税	0.0%	0.0%	0.0%	0.0%	0.9%	1.8%	0.0%	0.3%	4
不明	0.0%	0.0%	0.0%	1.4%	0.0%	0.0%	3.3%	0.9%	2

住居形態	保険料段階4区分	要支援1	要支援2	要介護1	要介護2	要介護3	要介護4	要介護5	合計	利用者数
戸建	生保等	0.0%	0.0%	6.3%	0.0%	0.0%	0.0%	0.0%	1.6%	1
	世帯非課税	0.0%	0.0%	0.0%	0.0%	0.5%	0.0%	0.0%	0.1%	1
	本人非課税	0.0%	0.0%	0.3%	0.0%	0.8%	0.7%	1.0%	0.3%	5
	本人課税	0.0%	0.0%	0.0%	0.0%	1.0%	2.3%	0.0%	0.3%	4
	不明	0.0%	0.0%	0.0%	0.0%	0.0%	0.0%	4.2%	0.6%	1
戸建 集計		0.0%	0.0%	0.2%	0.0%	0.7%	0.9%	0.8%	0.3%	12
集合	生保等	0.0%	0.0%	0.0%	1.9%	0.0%	0.0%	0.0%	0.6%	1
	世帯非課税	0.0%	0.0%	0.0%	0.0%	0.0%	0.0%	0.0%	0.0%	0
	本人非課税	0.0%	0.0%	0.0%	0.0%	6.7%	0.0%	0.0%	0.6%	1
	本人課税	0.0%	0.0%	0.0%	0.0%	0.0%	0.0%	0.0%	0.0%	0
	不明	0.0%	0.0%	0.0%	5.9%	0.0%	0.0%	0.0%	2.2%	1
集合 集計		0.0%	0.0%	0.0%	1.0%	1.0%	0.0%	0.0%	0.4%	3
公的賃貸	生保等	0.0%	0.0%	0.0%	0.0%	0.0%	0.0%	0.0%	0.0%	0
	世帯非課税	0.0%	0.0%	2.6%	0.0%	0.0%	0.0%	20.0%	1.2%	2
	本人非課税	0.0%	0.0%	0.0%	0.0%	0.0%	0.0%	0.0%	0.0%	0
	本人課税	0.0%	0.0%	0.0%	0.0%	0.0%	0.0%	0.0%	0.0%	0
	不明	0.0%	0.0%	0.0%	0.0%	0.0%	0.0%	0.0%	0.0%	0
公的賃貸 集計		0.0%	0.0%	1.1%	0.0%	0.0%	0.0%	5.9%	0.6%	2
高専賃	生保等	0.0%	0.0%	0.0%	0.0%	0.0%	0.0%	0.0%	0.0%	0
	世帯非課税	0.0%	0.0%	0.0%	0.0%	0.0%	0.0%	0.0%	0.0%	0
	本人非課税	0.0%	0.0%	0.0%	0.0%	0.0%	0.0%	100.0%	33.3%	1
	本人課税	0.0%	0.0%	0.0%	0.0%	0.0%	0.0%	0.0%	0.0%	0
	不明	0.0%	0.0%	0.0%	0.0%	0.0%	0.0%	0.0%	0.0%	0
高専賃 集計		0.0%	0.0%	0.0%	0.0%	0.0%	0.0%	100.0%	2.5%	1
合計		0.0%	0.0%	0.2%	0.1%	0.7%	0.7%	1.3%	0.3%	18

夜間訪問介護

平均利用単位数

住居形態	要介護度							合計
	要支援1	要支援2	要介護1	要介護2	要介護3	要介護4	要介護5	
戸建	0.0	0.0	1,000.0	0.0	1,000.0	8,845.3	1,290.0	3,009.7
集合	0.0	0.0	0.0	1,000.0	1,000.0	0.0	0.0	1,000.0
公的賃貸	0.0	0.0	1,000.0	0.0	0.0	0.0	1,000.0	1,000.0
高専賃	0.0	0.0	0.0	0.0	0.0	0.0	1,000.0	1,000.0

保険料段階4区分	要支援1	要支援2	要介護1	要介護2	要介護3	要介護4	要介護5	合計
生保等	0.0	0.0	1,000.0	1,000.0	0.0	0.0	0.0	1,000.0
世帯非課税	0.0	0.0	1,000.0	0.0	1,000.0	0.0	1,000.0	1,000.0
本人非課税	0.0	0.0	1,000.0	0.0	1,000.0	22,250.0	1,000.0	4,035.7
本人課税	0.0	0.0	0.0	0.0	1,000.0	2,143.0	0.0	1,571.5
不明	0.0	0.0	0.0	1,000.0	0.0	0.0	1,580.0	1,290.0

住居形態	保険料段階4区分	要支援1	要支援2	要介護1	要介護2	要介護3	要介護4	要介護5	合計
戸建	生保等	0.0	0.0	1,000.0	0.0	0.0	0.0	0.0	1,000.0
	世帯非課税	0.0	0.0	0.0	0.0	1,000.0	0.0	0.0	1,000.0
	本人非課税	0.0	0.0	1,000.0	0.0	1,000.0	22,250.0	1,000.0	5,250.0
	本人課税	0.0	0.0	0.0	0.0	1,000.0	2,143.0	0.0	1,571.5
	不明	0.0	0.0	0.0	0.0	0.0	0.0	1,580.0	1,580.0
戸建 集計		0.0	0.0	1,000.0	0.0	1,000.0	8,845.3	1,290.0	3,009.7
集合	生保等	0.0	0.0	0.0	1,000.0	0.0	0.0	0.0	1,000.0
	世帯非課税	0.0	0.0	0.0	0.0	0.0	0.0	0.0	0.0
	本人非課税	0.0	0.0	0.0	0.0	1,000.0	0.0	0.0	1,000.0
	本人課税	0.0	0.0	0.0	0.0	0.0	0.0	0.0	0.0
	不明	0.0	0.0	0.0	1,000.0	0.0	0.0	0.0	1,000.0
集合 集計		0.0	0.0	0.0	1,000.0	1,000.0	0.0	0.0	1,000.0
公的賃貸	生保等	0.0	0.0	0.0	0.0	0.0	0.0	0.0	0.0
	世帯非課税	0.0	0.0	1,000.0	0.0	0.0	0.0	1,000.0	1,000.0
	本人非課税	0.0	0.0	0.0	0.0	0.0	0.0	0.0	0.0
	本人課税	0.0	0.0	0.0	0.0	0.0	0.0	0.0	0.0
	不明	0.0	0.0	0.0	0.0	0.0	0.0	0.0	0.0
公的賃貸 集計		0.0	0.0	1,000.0	0.0	0.0	0.0	1,000.0	1,000.0
高専賃	生保等	0.0	0.0	0.0	0.0	0.0	0.0	0.0	0.0
	世帯非課税	0.0	0.0	0.0	0.0	0.0	0.0	0.0	0.0
	本人非課税	0.0	0.0	0.0	0.0	0.0	0.0	1,000.0	1,000.0
	本人課税	0.0	0.0	0.0	0.0	0.0	0.0	0.0	0.0
	不明	0.0	0.0	0.0	0.0	0.0	0.0	0.0	0.0
高専賃 集計		0.0	0.0	0.0	0.0	0.0	0.0	1,000.0	1,000.0
合計		0.0	0.0	1,000.0	1,000.0	1,000.0	8,845.3	1,145.0	2,339.8

認知症対応型通所介護

標準の居宅サービス利用者数に対する利用率

※柏市全体より(利用率0%、保険料段階不明除く) >3ポイント <3ポイント

住居形態	要介護度								利用者数
	要支援1	要支援2	要介護1	要介護2	要介護3	要介護4	要介護5	合計	
戸建	0.0%	0.0%	0.3%	0.8%	0.3%	1.2%	1.9%	0.5%	23
集合	0.0%	0.0%	0.5%	0.5%	0.0%	0.0%	0.0%	0.3%	2
公的賃貸	0.0%	0.0%	0.0%	0.0%	0.0%	0.0%	0.0%	0.0%	0
高専賃	0.0%	0.0%	0.0%	0.0%	0.0%	0.0%	0.0%	0.0%	0

保険料段階4区分	要支援1	要支援2	要介護1	要介護2	要介護3	要介護4	要介護5	合計	利用者数
生保等	0.0%	0.0%	0.0%	0.0%	0.0%	0.0%	0.0%	0.0%	0
世帯非課税	0.0%	0.0%	0.6%	1.0%	0.4%	0.9%	1.9%	0.6%	11
本人非課税	0.0%	0.0%	0.2%	0.9%	0.4%	1.3%	1.8%	0.6%	10
本人課税	0.0%	0.0%	0.0%	0.3%	0.0%	0.9%	1.6%	0.2%	3
不明	0.0%	0.0%	0.0%	1.4%	0.0%	0.0%	0.0%	0.4%	1

住居形態	保険料段階4区分	要支援1	要支援2	要介護1	要介護2	要介護3	要介護4	要介護5	合計	利用者数
戸建	生保等	0.0%	0.0%	0.0%	0.0%	0.0%	0.0%	0.0%	0.0%	0
	世帯非課税	0.0%	0.0%	0.5%	1.3%	0.5%	1.2%	2.3%	0.7%	10
	本人非課税	0.0%	0.0%	0.3%	0.7%	0.4%	1.5%	2.1%	0.6%	9
	本人課税	0.0%	0.0%	0.0%	0.3%	0.0%	1.1%	1.9%	0.2%	3
	不明	0.0%	0.0%	0.0%	2.1%	0.0%	0.0%	0.0%	0.6%	1
戸建 集計		0.0%	0.0%	0.3%	0.8%	0.3%	1.2%	1.9%	0.5%	23
集合	生保等	0.0%	0.0%	0.0%	0.0%	0.0%	0.0%	0.0%	0.0%	0
	世帯非課税	0.0%	0.0%	1.5%	0.0%	0.0%	0.0%	0.0%	0.4%	1
	本人非課税	0.0%	0.0%	0.0%	2.2%	0.0%	0.0%	0.0%	0.6%	1
	本人課税	0.0%	0.0%	0.0%	0.0%	0.0%	0.0%	0.0%	0.0%	0
	不明	0.0%	0.0%	0.0%	0.0%	0.0%	0.0%	0.0%	0.0%	0
集合 集計		0.0%	0.0%	0.5%	0.5%	0.0%	0.0%	0.0%	0.3%	2
公的賃貸	生保等	0.0%	0.0%	0.0%	0.0%	0.0%	0.0%	0.0%	0.0%	0
	世帯非課税	0.0%	0.0%	0.0%	0.0%	0.0%	0.0%	0.0%	0.0%	0
	本人非課税	0.0%	0.0%	0.0%	0.0%	0.0%	0.0%	0.0%	0.0%	0
	本人課税	0.0%	0.0%	0.0%	0.0%	0.0%	0.0%	0.0%	0.0%	0
	不明	0.0%	0.0%	0.0%	0.0%	0.0%	0.0%	0.0%	0.0%	0
公的賃貸 集計		0.0%	0.0%	0.0%	0.0%	0.0%	0.0%	0.0%	0.0%	0
高専賃	生保等	0.0%	0.0%	0.0%	0.0%	0.0%	0.0%	0.0%	0.0%	0
	世帯非課税	0.0%	0.0%	0.0%	0.0%	0.0%	0.0%	0.0%	0.0%	0
	本人非課税	0.0%	0.0%	0.0%	0.0%	0.0%	0.0%	0.0%	0.0%	0
	本人課税	0.0%	0.0%	0.0%	0.0%	0.0%	0.0%	0.0%	0.0%	0
	不明	0.0%	0.0%	0.0%	0.0%	0.0%	0.0%	0.0%	0.0%	0
高専賃 集計		0.0%	0.0%	0.0%	0.0%	0.0%	0.0%	0.0%	0.0%	0
合計		0.0%	0.0%	0.3%	0.7%	0.2%	1.0%	1.6%	0.4%	25

認知症対応型通所介護

平均利用回数・日数

住居形態	要介護度							合計
	要支援1	要支援2	要介護1	要介護2	要介護3	要介護4	要介護5	
戸建	0.0	0.0	14.3	8.7	12.5	6.8	9.6	9.6
集合	0.0	0.0	16.0	16.0	0.0	0.0	0.0	16.0
公的賃貸	0.0	0.0	0.0	0.0	0.0	0.0	0.0	0.0
高専賃	0.0	0.0	0.0	0.0	0.0	0.0	0.0	0.0

保険料段階4区分	要支援1	要支援2	要介護1	要介護2	要介護3	要介護4	要介護5	合計
生保等	0.0	0.0	0.0	0.0	0.0	0.0	0.0	0.0
世帯非課税	0.0	0.0	15.7	11.3	18.0	4.0	8.0	11.8
本人非課税	0.0	0.0	12.0	11.0	7.0	7.0	10.5	9.8
本人課税	0.0	0.0	0.0	1.0	0.0	9.0	11.0	7.0
不明	0.0	0.0	0.0	4.0	0.0	0.0	0.0	4.0

住居形態	保険料段階4区分	要支援1	要支援2	要介護1	要介護2	要介護3	要介護4	要介護5	合計
戸建	生保等	0.0	0.0	0.0	0.0	0.0	0.0	0.0	0.0
	世帯非課税	0.0	0.0	15.5	11.3	18.0	4.0	8.0	11.4
	本人非課税	0.0	0.0	12.0	9.3	7.0	7.0	10.5	9.1
	本人課税	0.0	0.0	0.0	1.0	0.0	9.0	11.0	7.0
	不明	0.0	0.0	0.0	4.0	0.0	0.0	0.0	4.0
戸建 集計		0.0	0.0	14.3	8.7	12.5	6.8	9.6	9.6
集合	生保等	0.0	0.0	0.0	0.0	0.0	0.0	0.0	0.0
	世帯非課税	0.0	0.0	16.0	0.0	0.0	0.0	0.0	16.0
	本人非課税	0.0	0.0	0.0	16.0	0.0	0.0	0.0	16.0
	本人課税	0.0	0.0	0.0	0.0	0.0	0.0	0.0	0.0
	不明	0.0	0.0	0.0	0.0	0.0	0.0	0.0	0.0
集合 集計		0.0	0.0	16.0	16.0	0.0	0.0	0.0	16.0
公的賃貸	生保等	0.0	0.0	0.0	0.0	0.0	0.0	0.0	0.0
	世帯非課税	0.0	0.0	0.0	0.0	0.0	0.0	0.0	0.0
	本人非課税	0.0	0.0	0.0	0.0	0.0	0.0	0.0	0.0
	本人課税	0.0	0.0	0.0	0.0	0.0	0.0	0.0	0.0
	不明	0.0	0.0	0.0	0.0	0.0	0.0	0.0	0.0
公的賃貸 集計		0.0	0.0	0.0	0.0	0.0	0.0	0.0	0.0
高専賃	生保等	0.0	0.0	0.0	0.0	0.0	0.0	0.0	0.0
	世帯非課税	0.0	0.0	0.0	0.0	0.0	0.0	0.0	0.0
	本人非課税	0.0	0.0	0.0	0.0	0.0	0.0	0.0	0.0
	本人課税	0.0	0.0	0.0	0.0	0.0	0.0	0.0	0.0
	不明	0.0	0.0	0.0	0.0	0.0	0.0	0.0	0.0
高専賃 集計		0.0	0.0	0.0	0.0	0.0	0.0	0.0	0.0
合計		0.0	0.0	14.8	9.4	12.5	6.8	9.6	10.1

認知症対応型通所介護

平均利用単位数

住居形態	要介護度							合計
	要支援1	要支援2	要介護1	要介護2	要介護3	要介護4	要介護5	
戸建	0.0	0.0	14,011.3	9,522.0	15,062.5	8,487.5	12,483.2	11,053.2
集合	0.0	0.0	15,664.0	17,878.0	0.0	0.0	0.0	16,771.0
公的賃貸	0.0	0.0	0.0	0.0	0.0	0.0	0.0	0.0
高専賃	0.0	0.0	0.0	0.0	0.0	0.0	0.0	0.0

保険料段階4区分	要支援1	要支援2	要介護1	要介護2	要介護3	要介護4	要介護5	合計
生保等	0.0	0.0	0.0	0.0	0.0	0.0	0.0	0.0
世帯非課税	0.0	0.0	15,316.7	12,383.8	21,816.0	5,168.0	11,025.5	13,138.2
本人非課税	0.0	0.0	11,748.0	12,156.5	8,309.0	8,352.0	13,082.0	11,155.1
本人課税	0.0	0.0	0.0	1,083.0	0.0	12,078.0	14,201.0	9,120.7
不明	0.0	0.0	0.0	4,332.0	0.0	0.0	0.0	4,332.0

住居形態	保険料段階4区分	要支援1	要支援2	要介護1	要介護2	要介護3	要介護4	要介護5	合計
戸建	生保等	0.0	0.0	0.0	0.0	0.0	0.0	0.0	0.0
	世帯非課税	0.0	0.0	15,143.0	12,383.8	21,816.0	5,168.0	11,025.5	12,885.6
	本人非課税	0.0	0.0	11,748.0	10,249.3	8,309.0	8,352.0	13,082.0	10,408.1
	本人課税	0.0	0.0	0.0	1,083.0	0.0	12,078.0	14,201.0	9,120.7
	不明	0.0	0.0	0.0	4,332.0	0.0	0.0	0.0	4,332.0
戸建 集計		0.0	0.0	14,011.3	9,522.0	15,062.5	8,487.5	12,483.2	11,053.2
集合	生保等	0.0	0.0	0.0	0.0	0.0	0.0	0.0	0.0
	世帯非課税	0.0	0.0	15,664.0	0.0	0.0	0.0	0.0	15,664.0
	本人非課税	0.0	0.0	0.0	17,878.0	0.0	0.0	0.0	17,878.0
	本人課税	0.0	0.0	0.0	0.0	0.0	0.0	0.0	0.0
	不明	0.0	0.0	0.0	0.0	0.0	0.0	0.0	0.0
集合 集計		0.0	0.0	15,664.0	17,878.0	0.0	0.0	0.0	16,771.0
公的賃貸	生保等	0.0	0.0	0.0	0.0	0.0	0.0	0.0	0.0
	世帯非課税	0.0	0.0	0.0	0.0	0.0	0.0	0.0	0.0
	本人非課税	0.0	0.0	0.0	0.0	0.0	0.0	0.0	0.0
	本人課税	0.0	0.0	0.0	0.0	0.0	0.0	0.0	0.0
	不明	0.0	0.0	0.0	0.0	0.0	0.0	0.0	0.0
公的賃貸 集計		0.0	0.0	0.0	0.0	0.0	0.0	0.0	0.0
高専賃	生保等	0.0	0.0	0.0	0.0	0.0	0.0	0.0	0.0
	世帯非課税	0.0	0.0	0.0	0.0	0.0	0.0	0.0	0.0
	本人非課税	0.0	0.0	0.0	0.0	0.0	0.0	0.0	0.0
	本人課税	0.0	0.0	0.0	0.0	0.0	0.0	0.0	0.0
	不明	0.0	0.0	0.0	0.0	0.0	0.0	0.0	0.0
高専賃 集計		0.0	0.0	0.0	0.0	0.0	0.0	0.0	0.0
合計		0.0	0.0	14,424.5	10,357.6	15,062.5	8,487.5	12,483.2	11,510.6

小規模多機能型住宅介護

標準の住宅サービス利用者数に対する利用率

※柏市全体より(利用率0%、保険料段階不明除く) >3ポイント <3ポイント

住居形態	要介護度								利用者数
	要支援1	要支援2	要介護1	要介護2	要介護3	要介護4	要介護5	合計	
戸建	0.5%	0.2%	0.7%	1.2%	1.6%	1.2%	1.1%	1.0%	42
集合	0.0%	0.0%	0.5%	1.6%	1.0%	3.3%	2.9%	1.0%	8
公的賃貸	0.0%	0.0%	0.0%	0.0%	0.0%	0.0%	5.9%	0.3%	1
高専賃	16.7%	0.0%	0.0%	0.0%	0.0%	50.0%	0.0%	5.0%	2

保険料段階4区分	要支援1	要支援2	要介護1	要介護2	要介護3	要介護4	要介護5	合計	利用者数
生保等	0.0%	0.0%	0.0%	2.7%	0.0%	0.0%	0.0%	0.8%	2
世帯非課税	0.4%	0.0%	0.6%	1.3%	0.4%	1.8%	1.9%	0.8%	14
本人非課税	0.0%	0.6%	0.9%	1.7%	2.2%	1.3%	1.8%	1.3%	23
本人課税	1.3%	0.0%	0.5%	0.3%	2.1%	2.8%	0.0%	0.9%	13
不明	0.0%	0.0%	0.0%	0.0%	0.0%	0.0%	3.3%	0.4%	1

住居形態	保険料段階4区分	要支援1	要支援2	要介護1	要介護2	要介護3	要介護4	要介護5	合計	利用者数
戸建	生保等	0.0%	0.0%	0.0%	5.6%	0.0%	0.0%	0.0%	1.6%	1
	世帯非課税	0.6%	0.0%	0.8%	1.6%	0.5%	1.2%	1.1%	0.8%	12
	本人非課税	0.0%	0.7%	0.8%	1.5%	2.4%	0.7%	1.0%	1.2%	18
	本人課税	0.8%	0.0%	0.7%	0.3%	2.0%	2.3%	0.0%	0.8%	10
	不明	0.0%	0.0%	0.0%	0.0%	0.0%	0.0%	4.2%	0.6%	1
戸建 集計		0.5%	0.2%	0.7%	1.2%	1.6%	1.2%	1.1%	1.0%	42
集合	生保等	0.0%	0.0%	0.0%	1.9%	0.0%	0.0%	0.0%	0.6%	1
	世帯非課税	0.0%	0.0%	0.0%	0.0%	0.0%	6.3%	0.0%	0.4%	1
	本人非課税	0.0%	0.0%	2.0%	4.3%	0.0%	6.7%	12.5%	3.0%	5
	本人課税	0.0%	0.0%	0.0%	0.0%	4.0%	0.0%	0.0%	0.6%	1
	不明	0.0%	0.0%	0.0%	0.0%	0.0%	0.0%	0.0%	0.0%	0
集合 集計		0.0%	0.0%	0.5%	1.6%	1.0%	3.3%	2.9%	1.0%	8
公的賃貸	生保等	0.0%	0.0%	0.0%	0.0%	0.0%	0.0%	0.0%	0.0%	0
	世帯非課税	0.0%	0.0%	0.0%	0.0%	0.0%	0.0%	20.0%	0.6%	1
	本人非課税	0.0%	0.0%	0.0%	0.0%	0.0%	0.0%	0.0%	0.0%	0
	本人課税	0.0%	0.0%	0.0%	0.0%	0.0%	0.0%	0.0%	0.0%	0
	不明	0.0%	0.0%	0.0%	0.0%	0.0%	0.0%	0.0%	0.0%	0
公的賃貸 集計		0.0%	0.0%	0.0%	0.0%	0.0%	0.0%	5.9%	0.3%	1
高専賃	生保等	0.0%	0.0%	0.0%	0.0%	0.0%	0.0%	0.0%	0.0%	0
	世帯非課税	0.0%	0.0%	0.0%	0.0%	0.0%	0.0%	0.0%	0.0%	0
	本人非課税	0.0%	0.0%	0.0%	0.0%	0.0%	0.0%	0.0%	0.0%	0
	本人課税	33.3%	0.0%	0.0%	0.0%	0.0%	100.0%	0.0%	14.3%	2
	不明	0.0%	0.0%	0.0%	0.0%	0.0%	0.0%	0.0%	0.0%	0
高専賃 集計		16.7%	0.0%	0.0%	0.0%	0.0%	50.0%	0.0%	5.0%	2
合計		0.6%	0.1%	0.6%	1.2%	1.4%	1.7%	1.6%	0.9%	53

小規模多機能型住宅介護

平均利用単位数

住居形態	要介護度							合計
	要支援1	要支援2	要介護1	要介護2	要介護3	要介護4	要介護5	
戸建	4,469.0	7,995.0	11,530.0	16,762.3	23,795.1	25,997.0	28,920.0	18,561.4
集合	0.0	0.0	11,430.0	16,601.7	24,086.0	26,207.0	28,920.0	20,831.9
公的賃貸	0.0	0.0	0.0	0.0	0.0	0.0	28,120.0	28,120.0
高専賃	1,470.0	0.0	0.0	0.0	0.0	18,240.0	0.0	9,855.0

保険料段階4区分	要支援1	要支援2	要介護1	要介護2	要介護3	要介護4	要介護5	合計
生保等	0.0	0.0	0.0	16,325.0	0.0	0.0	0.0	16,325.0
世帯非課税	4,469.0	0.0	11,430.0	16,645.0	24,086.0	25,807.0	28,920.0	18,194.6
本人非課税	0.0	7,995.0	11,630.0	16,835.6	23,686.0	26,397.0	28,920.0	19,215.2
本人課税	2,969.5	0.0	11,430.0	17,155.0	23,926.0	23,411.3	0.0	18,139.8
不明	0.0	0.0	0.0	0.0	0.0	0.0	28,920.0	28,920.0

住居形態	保険料段階4区分	要支援1	要支援2	要介護1	要介護2	要介護3	要介護4	要介護5	合計
戸建	生保等	0.0	0.0	0.0	16,325.0	0.0	0.0	0.0	16,325.0
	世帯非課税	4,469.0	0.0	11,430.0	16,645.0	24,086.0	25,597.0	28,920.0	16,715.6
	本人非課税	0.0	7,995.0	11,696.7	16,867.5	23,686.0	26,397.0	28,920.0	18,984.6
	本人課税	4,469.0	0.0	11,430.0	17,155.0	23,886.0	25,997.0	0.0	19,202.2
	不明	0.0	0.0	0.0	0.0	0.0	0.0	28,920.0	28,920.0
戸建 集計		4,469.0	7,995.0	11,530.0	16,762.3	23,795.1	25,997.0	28,920.0	18,561.4
集合	生保等	0.0	0.0	0.0	16,325.0	0.0	0.0	0.0	16,325.0
	世帯非課税	0.0	0.0	0.0	0.0	0.0	26,017.0	0.0	26,017.0
	本人非課税	0.0	0.0	11,430.0	16,740.0	0.0	26,397.0	28,920.0	20,045.4
	本人課税	0.0	0.0	0.0	0.0	24,086.0	0.0	0.0	24,086.0
	不明	0.0	0.0	0.0	0.0	0.0	0.0	0.0	0.0
集合 集計		0.0	0.0	11,430.0	16,601.7	24,086.0	26,207.0	28,920.0	20,831.9
公的賃貸	生保等	0.0	0.0	0.0	0.0	0.0	0.0	0.0	0.0
	世帯非課税	0.0	0.0	0.0	0.0	0.0	0.0	28,120.0	28,120.0
	本人非課税	0.0	0.0	0.0	0.0	0.0	0.0	0.0	0.0
	本人課税	0.0	0.0	0.0	0.0	0.0	0.0	0.0	0.0
	不明	0.0	0.0	0.0	0.0	0.0	0.0	0.0	0.0
公的賃貸 集計		0.0	0.0	0.0	0.0	0.0	0.0	28,120.0	28,120.0
高専賃	生保等	0.0	0.0	0.0	0.0	0.0	0.0	0.0	0.0
	世帯非課税	0.0	0.0	0.0	0.0	0.0	0.0	0.0	0.0
	本人非課税	0.0	0.0	0.0	0.0	0.0	0.0	0.0	0.0
	本人課税	1,470.0	0.0	0.0	0.0	0.0	18,240.0	0.0	9,855.0
	不明	0.0	0.0	0.0	0.0	0.0	0.0	0.0	0.0
高専賃 集計		1,470.0	0.0	0.0	0.0	0.0	18,240.0	0.0	9,855.0
合計		3,469.3	7,995.0	11,518.9	16,732.2	23,819.3	24,948.9	28,760.0	18,755.9

参考資料7 訪問介護の利用状況（身体介護、身体生活、生活援助など）の分析

要介護度	人数	平均回数					平均単位数				
		身体介護	身体生活	生活援助	通院等 乗降介助	訪問介護 加算	身体介護	身体生活	生活援助	通院等 乗降介助	訪問介護 加算
要介護1	623	4.3	3.0	3.7	0.4	0.0	1,489.0	1,258.8	955.0	44.4	7.1
要介護2	491	9.6	4.3	3.3	0.7	0.0	3,266.0	1,820.4	841.8	73.3	8.6
要介護3	317	16.7	4.5	2.2	0.7	0.1	5,481.2	1,850.7	538.4	70.7	14.5
要介護4	198	27.6	5.1	1.3	0.3	0.1	8,969.2	1,913.6	312.1	30.9	19.2
要介護5	172	32.4	2.2	0.3	0.1	0.1	11,274.7	1,063.2	84.7	12.8	18.6
不明	41	19.0	3.1	1.9	0.1	0.1	6,236.1	1,078.7	449.6	9.8	17.1
総計	2,433	10.1	2.8	2.1	0.4	0.0	3,386.6	1,179.9	523.6	38.9	8.6

世帯構成	要介護度	人数	平均回数					平均単位数				
			身体介護	身体生活	生活援助	通院等 乗降介助	訪問介護 加算	身体介護	身体生活	生活援助	通院等 乗降介助	訪問介護 加算
高齢者独居	要介護1	347	4.4	3.6	4.2	0.3	0.0	1,470.1	1,570.9	1,106.9	26.9	7.5
	要介護2	236	12.4	5.2	4.6	0.4	0.0	4,100.0	2,188.5	1,191.4	42.8	7.6
	要介護3	113	23.8	5.8	3.9	0.4	0.1	7,592.1	2,283.5	950.2	40.7	14.2
	要介護4	56	39.8	8.5	2.7	0.0	0.2	12,571.6	3,329.7	663.9	0.0	32.1
	要介護5	44	54.4	5.0	0.4	0.1	0.0	17,655.3	2,309.0	83.3	9.1	4.5
高齢者独居 集計		1,174	10.0	3.3	2.7	0.2	0.0	3,250.8	1,369.4	692.9	20.8	6.8
夫婦のみ	要介護1	149	3.0	2.3	3.4	0.5	0.0	1,038.9	945.5	885.7	48.3	9.4
	要介護2	99	5.4	3.6	3.0	0.7	0.1	1,950.6	1,452.9	758.6	73.2	14.1
	要介護3	76	11.5	4.0	0.7	1.4	0.1	3,772.4	1,641.0	155.2	143.4	21.1
	要介護4	55	19.4	4.4	1.1	0.3	0.1	6,335.8	1,657.0	272.6	33.2	14.5
	要介護5	37	22.0	2.2	0.7	0.1	0.2	7,412.8	985.1	189.4	5.4	37.8
夫婦のみ 集計		557	6.7	2.4	1.7	0.5	0.1	2,257.4	964.1	432.4	49.1	11.8
高齢者のみ	要介護1	9	5.7	1.1	2.0	0.2	0.0	1,653.1	440.2	485.6	22.2	0.0
	要介護2	12	11.8	2.8	0.4	0.0	0.1	3,825.8	1,152.8	105.0	0.0	16.7
	要介護3	6	28.3	3.5	0.8	0.7	0.0	8,245.2	1,454.5	190.8	66.7	0.0
	要介護4	6	44.8	2.0	0.0	0.0	0.0	14,543.3	674.0	0.0	0.0	0.0
	要介護5	9	40.0	0.9	0.0	0.4	0.2	14,140.0	431.1	0.0	44.4	44.4
高齢者のみ 集計		47	21.1	1.8	0.6	0.2	0.1	6,910.2	732.9	144.1	21.3	12.8
その他	要介護1	118	5.4	1.9	2.5	0.9	0.0	2,100.4	799.1	631.7	92.6	3.4
	要介護2	144	7.9	3.5	1.5	1.3	0.0	2,756.8	1,525.2	387.6	129.3	5.6
	要介護3	122	12.8	3.8	1.7	0.5	0.1	4,454.7	1,599.8	412.9	53.3	11.5
	要介護4	81	23.4	3.4	0.5	0.5	0.1	7,853.8	1,200.6	118.7	53.1	14.8
	要介護5	82	24.5	0.9	0.2	0.1	0.1	9,279.1	499.3	47.5	14.6	14.6
その他 集計		614	11.8	2.5	1.3	0.7	0.0	4,210.7	1,054.2	316.4	67.7	8.1
不明 集計		41	19.0	3.1	1.9	0.1	0.1	6,236.1	1,078.7	449.6	9.8	17.1
総計		2,433	10.1	2.8	2.1	0.4	0.0	3,386.6	1,179.9	523.6	38.9	8.6

住居形態	要介護度	人数	平均回数					平均単位数				
			身体介護	身体生活	生活援助	通院等 乗降介助	訪問介護 加算	身体介護	身体生活	生活援助	通院等 乗降介助	訪問介護 加算
戸建	要介護1	427	3.8	2.6	3.7	0.5	0.0	1,381.4	1,119.9	965.8	50.1	7.5
	要介護2	328	8.6	4.2	3.3	0.9	0.0	2,982.0	1,737.4	854.0	92.5	9.1
	要介護3	236	12.4	4.6	2.1	0.9	0.1	4,236.6	1,856.8	509.5	91.5	16.5
	要介護4	140	25.4	4.6	1.1	0.2	0.1	8,481.4	1,752.8	283.0	23.0	21.4
	要介護5	134	29.5	2.2	0.3	0.1	0.1	10,170.9	1,083.3	77.9	11.9	19.4
戸建 集計		1,663	9.0	2.7	2.0	0.5	0.1	3,077.6	1,128.6	518.8	47.0	9.4
集合	要介護1	121	6.9	3.4	3.4	0.3	0.0	2,270.0	1,413.1	862.7	29.1	6.6
	要介護2	110	14.4	4.6	3.5	0.1	0.0	4,660.5	1,907.5	888.5	14.1	7.3
	要介護3	54	33.9	5.9	1.2	0.0	0.0	10,508.4	2,340.9	283.3	0.0	5.6
	要介護4	39	41.3	4.9	1.8	0.7	0.1	12,968.0	1,789.4	406.7	66.7	10.3
	要介護5	25	54.2	3.6	0.7	0.2	0.1	18,490.0	1,508.0	164.9	16.0	16.0
集合 集計		448	16.1	3.4	2.1	0.2	0.0	5,184.8	1,372.1	529.9	18.0	6.0
公的賃貸	要介護1	53	1.9	4.8	4.4	0.5	0.0	641.2	2,096.0	1,134.0	51.4	3.8
	要介護2	39	4.0	6.0	2.8	1.1	0.1	1,575.7	2,634.8	687.5	105.1	10.3
	要介護3	21	13.1	2.1	6.5	0.4	0.0	4,401.3	985.2	1,576.1	38.1	9.5
	要介護4	16	8.4	10.6	1.7	0.2	0.0	2,481.3	3,981.9	394.2	18.8	0.0
	要介護5	12	22.1	0.0	0.0	0.2	0.1	9,310.8	0.0	0.0	16.7	16.7
公的賃貸 集計		214	4.4	3.3	2.4	0.4	0.0	1,585.5	1,393.7	590.3	38.0	4.7
施設	要介護1	9	1.2	1.1	3.0	0.0	0.0	491.3	499.6	762.6	0.0	0.0
	要介護2	9	8.4	2.4	2.4	0.0	0.0	2,391.6	1,154.1	687.1	0.0	0.0
	要介護3	4	31.8	0.0	1.0	0.0	0.3	8,323.5	0.0	229.0	0.0	50.0
	要介護4	2	61.0	0.0	0.0	0.0	1.0	15,494.0	0.0	0.0	0.0	200.0
	要介護5	1	7.0	0.0	0.0	0.0	0.0	2,370.0	0.0	0.0	0.0	0.0
施設 集計		37	9.3	0.9	1.4	0.0	0.1	2,502.6	402.2	377.4	0.0	16.2
高専賃	要介護1	13	5.5	4.1	3.7	0.0	0.1	1,899.9	1,496.8	864.6	0.0	15.4
	要介護2	5	19.0	0.4	2.2	0.0	0.0	5,972.0	194.0	503.8	0.0	0.0
	要介護3	2	70.5	2.0	2.5	0.0	0.0	22,267.0	674.0	572.5	0.0	0.0
	要介護4	1	34.0	0.0	0.0	0.0	0.0	12,061.0	0.0	0.0	0.0	0.0
	要介護5	0	0.0	0.0	0.0	0.0	0.0	0.0	0.0	0.0	0.0	0.0
高専賃 集計		30	11.4	2.0	2.1	0.0	0.0	3,705.1	725.9	496.8	0.0	6.7
不明 集計		41	19.0	3.1	1.9	0.1	0.1	6,236.1	1,078.7	449.6	9.8	17.1
総計		2,433	10.1	2.8	2.1	0.4	0.0	3,386.6	1,179.9	523.6	38.9	8.6

保険料段階	要介護度	人数	平均回数					平均単位数				
			身体介護	身体生活	生活援助	通院等 乗降介助	訪問介護 加算	身体介護	身体生活	生活援助	通院等 乗降介助	訪問介護 加算
第1段階	要介護1	63	8.4	4.1	3.5	0.5	0.0	2,680.3	1,644.5	875.0	49.2	9.5
	要介護2	58	13.3	5.1	5.1	0.0	0.1	4,239.1	2,121.3	1,317.1	0.0	15.5
	要介護3	24	41.3	4.9	2.8	0.5	0.1	12,687.7	1,906.9	669.0	45.8	25.0
	要介護4	15	51.1	3.3	1.7	1.7	0.0	16,103.0	1,187.0	396.9	173.3	0.0
	要介護5	6	46.3	8.8	0.8	0.0	0.0	15,528.2	6,109.7	190.8	0.0	0.0
第1段階 集計		200	16.7	3.8	3.1	0.3	0.1	5,269.7	1,634.4	773.3	34.0	10.5
第2段階、 第3段階	要介護1	258	3.4	3.2	4.2	0.2	0.0	1,172.0	1,395.1	1,087.2	21.0	8.5
	要介護2	174	8.8	4.9	4.2	0.8	0.0	2,965.9	2,043.8	1,105.5	78.7	8.6
	要介護3	104	15.4	5.9	2.9	0.8	0.0	4,931.5	2,416.1	710.4	79.8	9.6
	要介護4	59	30.6	7.4	1.4	0.1	0.2	9,661.3	2,829.9	361.3	5.1	37.3
	要介護5	55	37.3	2.8	0.3	0.1	0.1	13,467.6	1,269.3	79.1	7.3	18.2
第2段階、第3段階 集計		929	8.4	3.1	2.4	0.3	0.0	2,844.0	1,295.6	616.1	30.3	8.5
第4段階、 特例第4段階	要介護1	139	4.4	2.5	2.4	0.8	0.0	1,609.2	1,045.8	613.2	77.9	5.8
	要介護2	98	7.9	3.1	1.6	0.6	0.0	2,789.9	1,258.7	391.9	65.6	4.1
	要介護3	94	13.3	2.9	1.7	0.4	0.1	4,590.5	1,138.4	411.3	37.2	10.6
	要介護4	69	27.0	4.3	0.9	0.2	0.1	9,201.9	1,560.7	228.9	24.6	15.9
	要介護5	62	25.8	1.0	0.2	0.1	0.1	8,400.4	523.5	48.0	12.9	25.8
第4段階、特例第4段階 集計		569	10.7	2.3	1.3	0.4	0.0	3,663.2	906.6	318.2	40.9	8.6
第5段階以上	要介護1	144	3.5	2.9	4.5	0.4	0.0	1,217.1	1,179.4	1,162.6	40.3	5.6
	要介護2	128	10.8	4.5	2.7	0.8	0.1	3,669.3	1,826.3	692.5	78.5	10.9
	要介護3	69	16.5	4.1	2.1	1.2	0.2	5,410.3	1,668.1	502.2	118.8	24.6
	要介護4	47	20.1	4.6	1.7	0.3	0.1	6,395.7	1,788.7	398.4	32.4	10.6
	要介護5	34	37.9	3.3	0.6	0.3	0.1	12,321.2	1,292.4	179.2	29.4	17.6
第5段階以上 集計		589	8.9	2.7	2.1	0.4	0.0	2,950.4	1,098.0	535.7	45.1	8.5
保険料段階不明	要介護1	19	6.7	0.6	1.5	1.3	0.0	3,025.2	290.8	353.8	131.6	0.0
	要介護2	33	8.7	3.2	2.2	1.8	0.0	2,987.0	1,757.9	531.9	175.8	0.0
	要介護3	26	12.2	5.8	1.2	0.5	0.1	4,436.8	2,596.3	286.1	50.0	11.5
	要介護4	8	9.6	0.9	0.0	0.0	0.0	3,600.9	294.9	0.0	0.0	0.0
	要介護5	15	24.3	0.0	0.0	0.0	0.0	11,041.5	0.0	0.0	0.0	0.0
保険料段階 集計		105	11.2	2.6	1.2	0.9	0.0	4,436.5	1,270.5	302.0	91.4	2.9
不明 集計		41	19.0	3.1	1.9	0.1	0.1	6,236.1	1,078.7	449.6	9.8	17.1
総計		2,433	10.1	2.8	2.1	0.4	0.0	3,386.6	1,179.9	523.6	38.9	8.6

介護等を受けながら住み続けられる高齢者の住まいのあり方に関する調査研究 参考データ集
(平成 23 年度老人保健事業推進費等国庫補助事業)

発行月 平成 24 (2012) 年 3 月

発行者 国立大学法人東京大学高齢社会総合研究機構

〒113-8656 東京都文京区本郷 7 - 3 - 1 工学部 8 号館 7 0 1 号室

<http://www.iog.u-tokyo.ac.jp/index.html>

禁無断転載
